



2022.10

Zmieniamy się dla Ciebie.  
Poznaj nową odstonę  
bankowości.

# Spis treści

<b>Szybkie podpowiedzi</b>	<b>4</b>
<b>Pierwsze kroki</b>	
<b>w bankowości internetowej?</b>	<b>5</b>



<b>1. Logowanie do systemu</b>	<b>7</b>
Sposoby logowania	8
Hasło maskowane + kod SMS	9
Pierwsze logowanie	9
Kolejne logowania	10
Mobilny podpis	11
Pierwsze logowanie wraz	
z rejestracją urzędnika	11
Parowanie urzędnika	13
Kolejne logowania	
(po rejestracji urzędnika)	15
Wylogowywanie	18













<b>2. Pulpit</b>	<b>19</b>
Nawigacja	20
Miniaplikacje	21
Kafelek miniaplikacji Rachunki	23
Kafelek miniaplikacji Przelewy	24
Kafelek miniaplikacji	
Historia transakcji	25
Kafelek miniaplikacji Doładowania	26
Edycja Pulpitu	27



<b>3. Rachunki</b>	<b>28</b>
Lista rachunków	29
Przyciski w tabie	31
Ostatnie transakcje	32
Szczegóły transakcji	33
Przelewy oczekujące	34
Szczegóły rachunku	35
Więcej	35
Wyciągi	36
Blokady	37
Zestawienie opłat	37



<b>4. ○ Historia transakcji</b>	<b>38</b>		<b>8. ○ Kredyty</b>	<b>60</b>	
Lista transakcji	39		Kredyty	61	
Widok główny	39				
<b>5. ○ Przelewy</b>	<b>42</b>		<b>9. ○ Doładowania</b>	<b>62</b>	
Wykonanie przelewu	43		Doładowania	63	
Przelew zwykły	45				
Przelew walutowy	46		<b>10. ○ Ubezpieczenia</b>	<b>64</b>	
Przelew własny	47		Ubezpieczenia	65	
Przelew podatkowy	48				
Koszyk zleceń	49		<b>11. ○ Wnioski</b>	<b>66</b>	
Potwierdzenie i autoryzacja przelewów	50		Wnioski	67	
Ustawienia	51		<b>12. ○ Terminarz</b>	<b>68</b>	
Przelewy oczekujące	53		Terminarz	69	
Przelewy odrzucone	54				
Zlecenia stałe	55		<b>13. ○ Program 300/500+</b>	<b>70</b>	
<b>6. ○ Karty</b>	<b>56</b>		<b>14. ○ Przepływy</b>	<b>71</b>	
Karty	57		<b>15. ○ Autodealing</b>	<b>72</b>	
<b>7. ○ Lokaty</b>	<b>58</b>		<b>16. ○ Tarcza finansowa PFR</b>	<b>73</b>	
Lokaty	59		<b>17. ○ e-Dokumenty</b>	<b>74</b>	
			<b>18. ○ e-Urząd</b>	<b>75</b>	

# Szybkie odpowiedzi

○ Jak wykonać nowy przelew?	43
○ Jak pobrać wyciąg z konta?	36
○ Jak pobrać potwierdzenie przelewu?	40
○ Jak dodać nowego odbiorcę przelewów?	52
○ Czy zawsze muszę autoryzować przelewy?	52
○ Na czym polega autoryzacja podczas logowania?	8
○ Zapomniałem hasła lub loginu.	17
○ Jak ustawić przelewy by robiły się automatycznie?	55
○ Jak sprawdzić historię transakcji na wybranym koncie?	39
○ Gdzie znajdę przelewy oczekujące na realizację?	53
○ Gdzie są moje środki zablokowane?	37
○ Bezpieczne konto. Jak zmienić limity płatności?	51
○ Gdzie mogę zmienić rachunek domyślny i jego nazwę?	51
○ Jak zablokować / aktywować kartę płatniczą?	57
○ Czy to prawda, że mogę załatwić sprawy urzędowe przez mój bank?	75
○ Jak mogę złożyć wniosek do banku drogą online?	66







# Pierwsze kroki w bankowości internetowej?

Jeśli nie korzystałeś dotychczas z bankowości internetowej lub chcesz pomóc w tym swoim bliskim, przeczytaj dalszą instrukcję. Przekonasz się jakie to proste. Krok po kroku poprowadzimy Cię po głównych funkcjach.

Masz dodatkowe pytania? Więcej informacji uzyskasz bezpośrednio w placówce oraz na infolinii naszego banku.



**Pulpit**

**Rachunki**  
Konto bez prowizji  
DOSTĘPNE ŚRODKI  
**5 849,20 PLN**  
SUPERKONTO 10 000,00 PLN

**Przelewy**  
Wykonaj przelew

Szukaj w historii transakcji

**Karty**

**KREDYTOWE**

Visa Platinum ...8020	10 000,00 PLN
Visa Platinum ...2354	2 000,00 PLN

**DEBETOWE**

Visa PayWave ...5812	30 291,12 PLN
Visa Platinum ...0460	4 022,95 PLN

Pokaż wszystkie karty

**Historia transakcji**

DZIS

Firmex S.A. Wynagrodzenie 02/2021	6 250,00 PLN
Wypłata z bankomatu Metro Rzeszów 05	-300,00 PLN
PayPro S.A. ul Koszalińska - Płatność Kartą	-300,00 PLN
Mateusz Nowak Czynn	150,00 PLN
Biedronka Krzeszów, Krzeszów - Płatność Kartą	-300,00 PLN

Pokaż wszystkie transakcje

**Lokaty**

Lokata promocyjna 3 miesiące, do 04.12.2021	2 000,00 PLN
Lokata słońeczna 36 miesięcy, do 19.02.2022	25 000,00 PLN
Lokata ekspresowa 6 miesięcy, do 04.02.2022	4 250,00 PLN
Lokata ekspresowa 6 miesięcy, do 04.02.2022	4 250,00 PLN

Pokaż wszystkie lokaty

**Dotadowania**

+48 777 888 999	50,00 PLN	✓
Telefon Oli	25,00 PLN	✓

Dotaduj telefon

**Kredyty**

Aktualnie nie posiadasz żadnego kredytu

Przyjdź do Banku i złoż wniosek o udzielenie kredytu  
Tutaj wyświetlimy Twoje aktywne kredyty.

Wybierz kredyt dla siebie

**Ubezpieczenia**

Aktualnie nie posiadasz żadnego ubezpieczenia

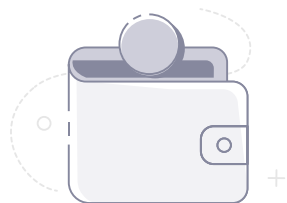
Przyjdź do Banku i złoż wniosek o pakiet ubezpieczenia.  
Tutaj wyświetlimy Twoje aktywne ubezpieczenia.

Ostatnie poprawne logowanie 2020.10.29 10:30:24 | Ostatnie nieudane logowanie: 2019.06.20 21:00:56

Oplaty i przewidy | Produkty i usługi | Kursy walut

KOD BIC / SWIFT: ASECCOBN10XX

© Copyright 2020



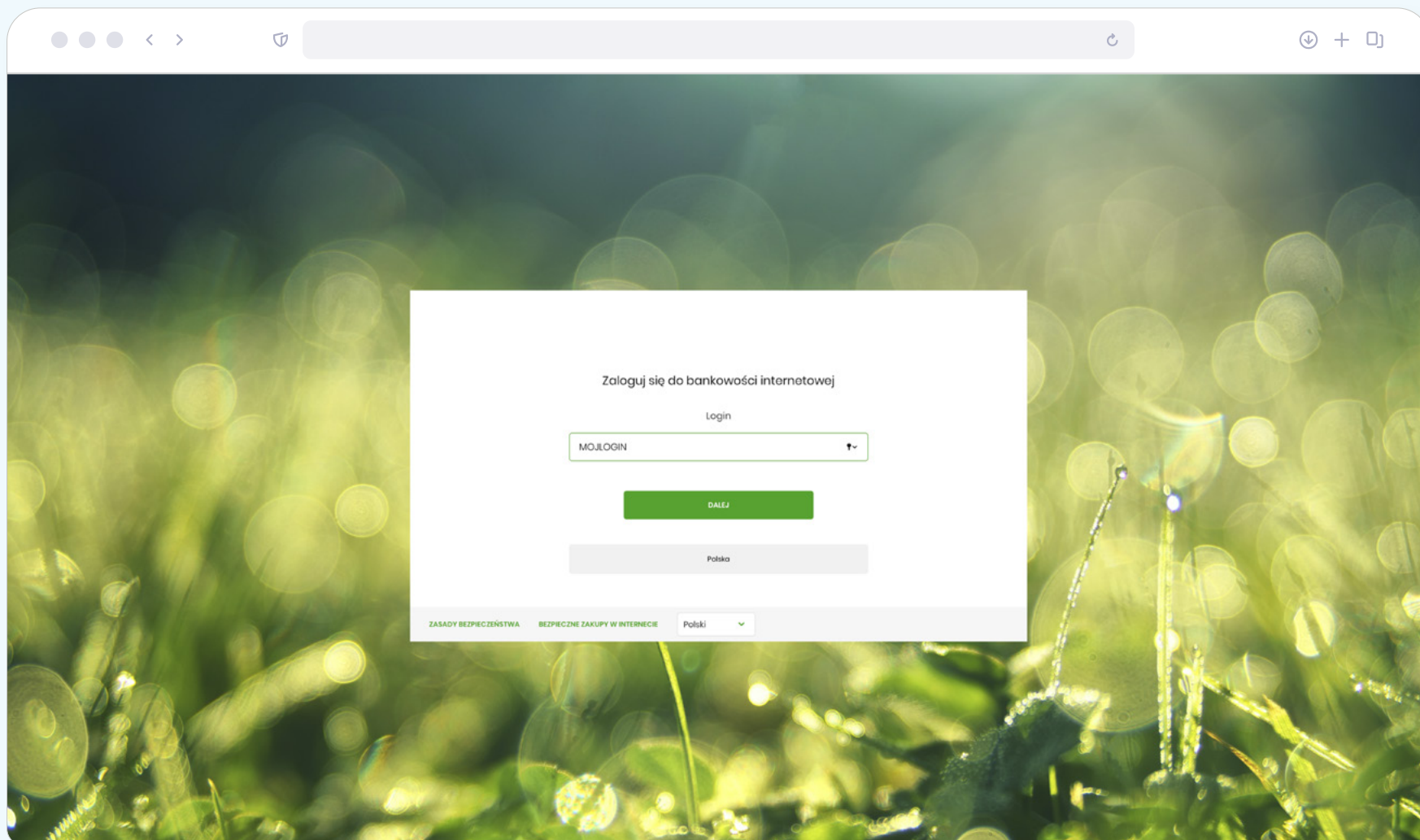
## **Bezpiecznie i od ręki. Bankowość bez wychodzenia z domu.**

Już nie musisz załatwiać wszystkiego w placówce banku. Nasz serwis pozwoli Ci na samodzielne i bezpieczne korzystanie z usług bankowych. 7 dni w tygodniu, 24h na dobę, wprost ze swojej kanapy.

Po zalogowaniu możesz sprawdzić stan swojego konta, zlecić przelew, sprawdzić historię rachunku, potwierdzić swoją tożsamość (np. w urzędzie lub serwisie [pacjent.gov.pl](https://pacjent.gov.pl)) oraz wiele więcej. Przeczytaj szczegóły, by poznać wszystkie funkcje. Zacznij korzystać z bankowości internetowej już dziś.

# Logowanie do systemu

W zależności od przydzielonych Ci przez bank sposobów uwierzytelniania tożsamości (sprawdź w umowie), logowanie może odbywać się na kilka sposobów.



\*Grafika tła może być różna.

1

Zaloguj się do bankowości internetowej

Wpisz wskazane znaki hasła dla LOGIN

1 2 3 4 5 6 7 8 9 10 11 12 13 14 15 16 17

18 19 20 21 22 23 24

ZALOGUJ

ANULUJ


ZASADY BEZPIECZEŃSTWA BEZPIECZNE ZAKUPY W INTERNECIE

2

Zaloguj się do bankowości internetowej

Powiadomienie uwierzytelniające logowanie dla MÓJLOGIN zostało wysłane do urządzenia mobilnego.

Pozostań na tej stronie i potwierdź operację w aplikacji.



Oczekiwanie na uwierzytelnienie aplikacją mobilną...

## Sposoby logowania

W zależności od przydzielonych Ci przez bank sposobów uwierzytelniania tożsamości, logowanie może odbywać się na kilka sposobów.

### 1 Sposób 1

hasło maskowane + kod SMS

### 2 Sposób 2

mobilny podpis  
(autoryzacja w aplikacji mobilnej)



### Wskazówka

Sposób logowania definiuje bank. Sprawdź przypisaną Ci metodę w umowie lub skontaktuj się z nami w placówce bądź na infolinii.

3

Zaloguj się do bankowości internetowej

Login

DALEJ

Polska

4

Zaloguj się do bankowości internetowej

Wpisz wskazano znaki hasła dla MÓJLOGIN

1 2 3 4 5 6 7 8

ZALOGUJ

ANULUJ

5

Zaloguj się do bankowości internetowej

Wystaliśmy SMS z kodem autoryzującym logowanie dla MÓJLOGIN

Wpisz kod poniżej:

ZALOGUJ

ANULUJ

6

Zaloguj się do bankowości internetowej

Podczas pierwszego logowania, wymagane jest ustawienie swojego hasła.

Wprowadź nowe hasło

Powtórz nowe hasło

ZAPISZ I ZALOGUJ

**Wymagania do hasła:**

- nie może zawierać polskich znaków
- musi składać się z 4-8 znaków
- musi zawierać wielką literę
- musi zawierać małą literę
- musi zawierać znak specjalny
- musi zawierać cyfrę

## Hasło maskowane + kod SMS

### Pierwsze logowanie

3 **krok 1:** Wprowadź swój **login** (identyfikator użytkownika - znajdziesz go w umowie z bankiem).

4 **krok 2:** Wprowadź otrzymane uprzednio **hasło tymczasowe** i kliknij przycisk **Zaloguj**.

5 **krok 3:** W **następnym kroku** na swój numer telefonu otrzymasz kod SMS. Wpisz go.

6 **krok 4:** Zostaniesz poproszony o wpisanie **własnego hasła**, którym od teraz będziesz się logować do swojej bankowości internetowej. Zapamiętaj je dobrze i nigdy nie udostępniaj innym osobom. Dotyczy to także pracowników banku (nigdy nie poprosimy Cię o jego podanie np. w rozmowie telefonicznej!). Hasło musi spełniać opisane wymagania. Po tym kroku system zaloguje Cię i przeniesie do widoku **Pulpitu**.

## Kolejne logowania

Następnym razem, w trakcie logowania będziesz proszony już tylko o:

- 7 **krok 1:** Podanie loginu.
- 8 **krok 2:** Podanie ustanowionego przez Ciebie [w trakcie pierwszego logowania] hasła.
- 9 **krok 3:** Podanie kodu SMS, który otrzymasz na swój telefon po kroku 2. W tym kroku będziesz mógł
- 10 **dodać urządzenie do zaufanych**, by w przyszłości uprościć logowanie).



### Wskazówka

Jak wypełnić **hasło maskowane**?  
Dla Twojego bezpieczeństwa w tym kroku nigdy nie poprosimy o podanie całego hasła. Za każdym razem będziemy prosić Cię o podanie tylko jego 11 **wybranych znaków**, **które wskażemy** (patrz - numery pól). Wypełnij puste pola, odliczając odpowiednio znaki swojego hasła. Pamiętaj, po kilku nieudanych próbach system automatycznie zablokuje możliwość logowania. W celu odblokowania, skontaktuj się z bankiem [placówka bądź infolinia].

7

Zaloguj się do bankowości internetowej

Login

DALEJ

Polska

8

Zaloguj się do bankowości internetowej

Wpisz wskazane znaki hasła dla MÓJLOGIN

1	2	3	4	5	6	7	8	9	10	11	12	13	14	15	16	17
18	19	20	21	22	23	24										

9

Zaloguj się do bankowości internetowej

Wystaliśmy SMS z kodem autoryzującym logowanie dla MÓJLOGIN

Wpisz kod poniżej:

Czy wiesz, że możesz nie zatwierdzać za każdym razem logowania poprzez SMS? Wystarczy, że dodasz to urządzenie (ChromeWindows10) do "zaufanych".

ZALOGUJ I DODAJ DO ZAUFANYCH

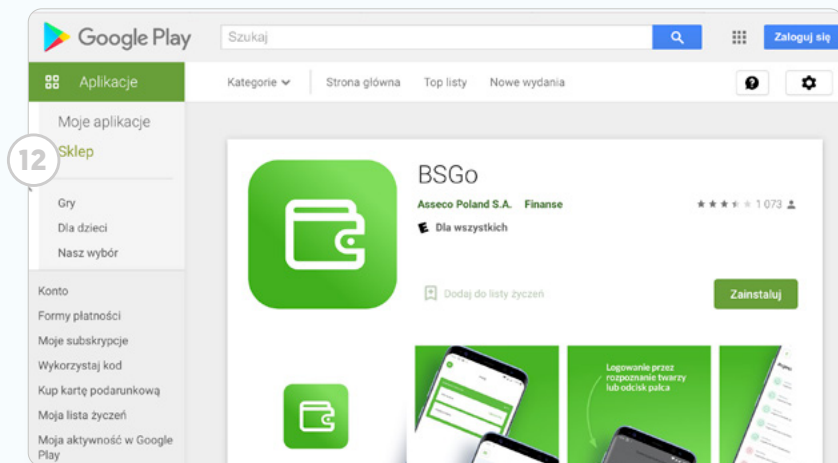
ZALOGUJ

ZALOGUJ I DODAJ DO ZAUFANYCH

ANULUJ

10





## Mobilny podpis (autoryzacja w aplikacji mobilnej BSGo)

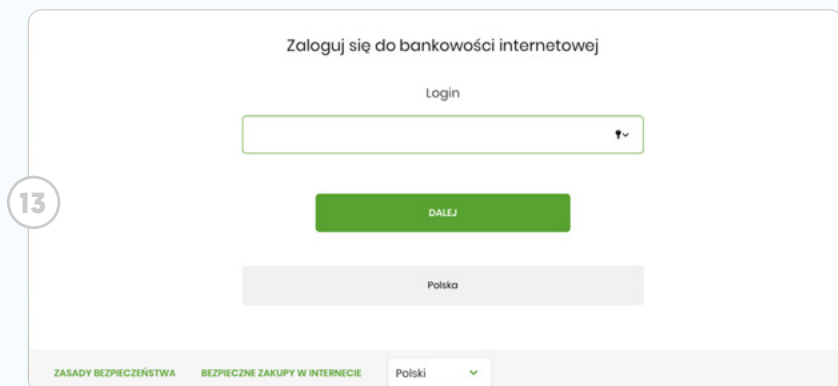
### Pierwsze logowanie wraz z rejestracją urządzenia

Po pierwszym logowaniu będziesz mógł łatwo autoryzować kolejne, za pomocą **aplikacji BSGo w swoim telefonie**. W tym celu musisz:

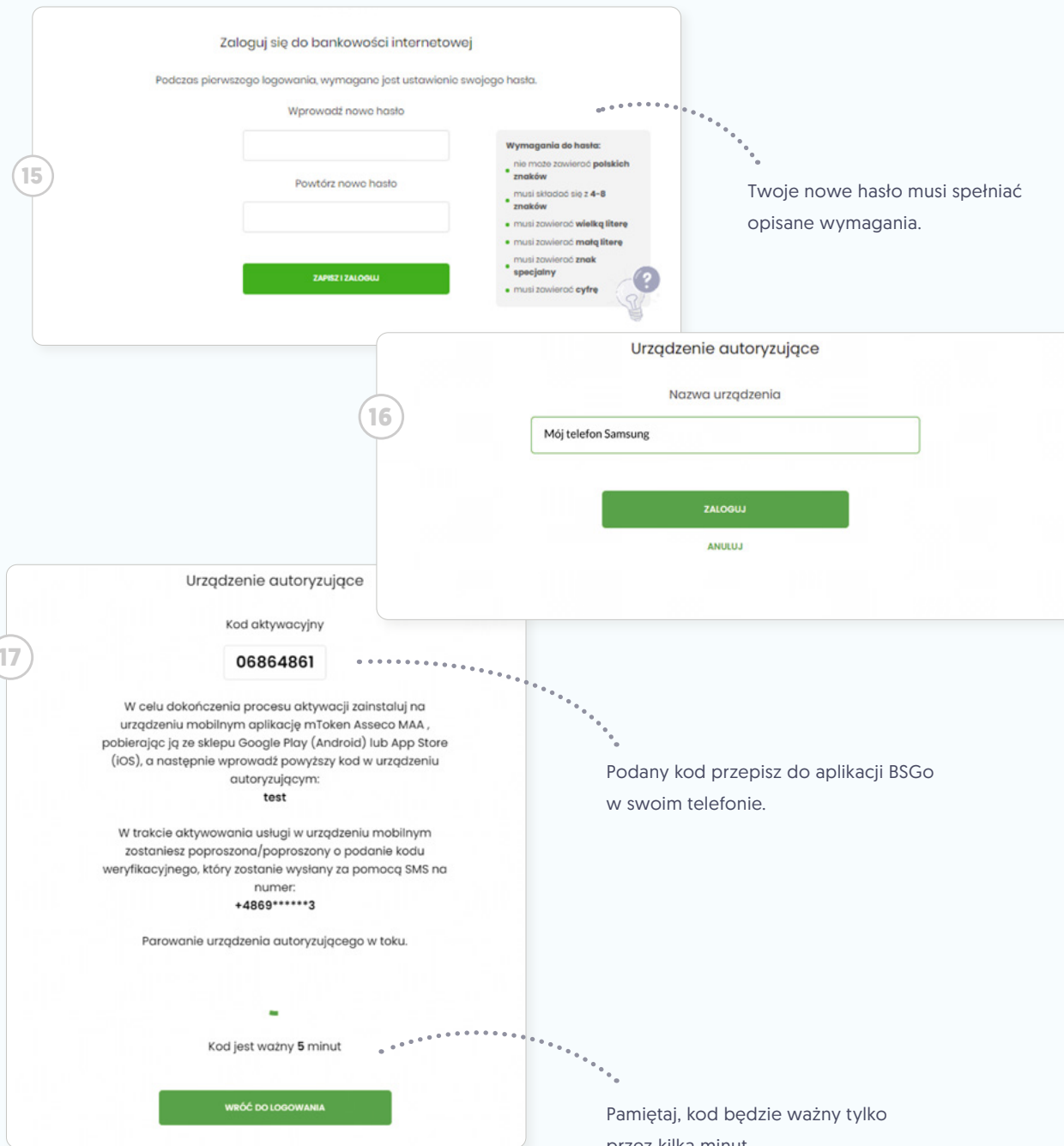
**12 krok 1:** Na swój telefon **pobrać aplikację BSGo** (w Google Play lub AppGallery - dla telefonów z systemem Android oraz sklepie App Store - dla telefonów z systemem iOS).

**13 krok 2:** W swojej bankowości internetowej (w przeglądarce www) rozpocząć logowanie, wpisując **login** (identyfikator użytkownika).

**14 krok 3:** Następnie, wpisać **tymczasowe hasło SMS** [zostanie przesłane na Twój numer telefonu po podaniu loginu]. Uwaga! Hasło będzie aktywne przez ograniczony czas, np. 10 min.





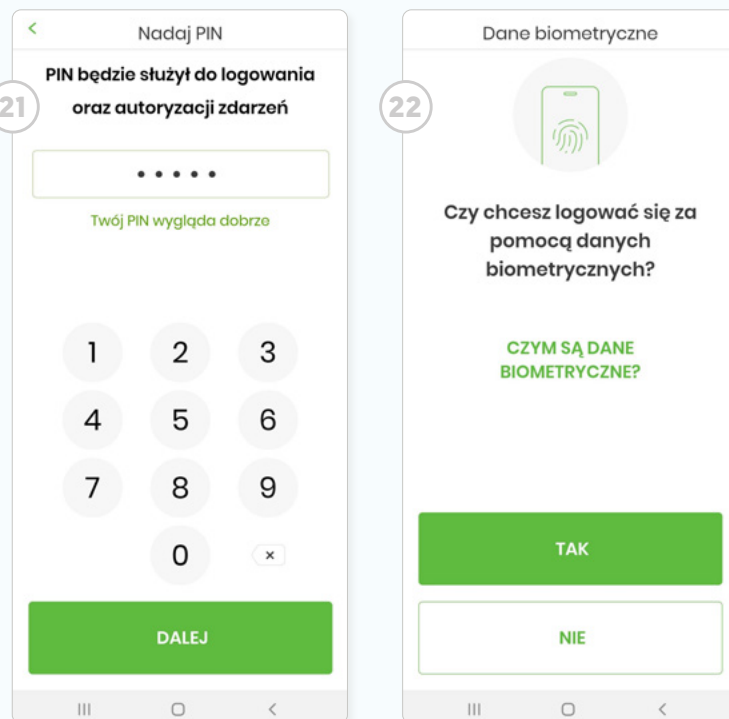
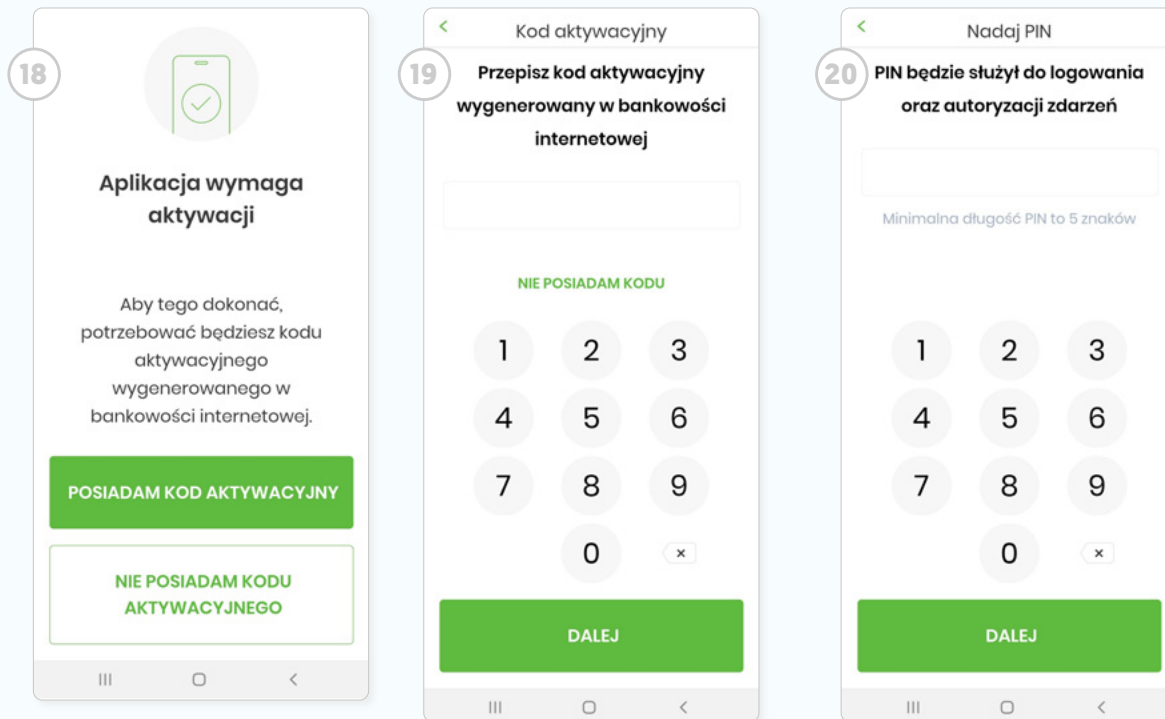


**15 krok 4:** Zostaniesz poproszony o wpisanie **własnego hasła**, którym od teraz będziesz się logować do swojej bankowości internetowej. **Zapamiętaj je dobrze i nigdy nie udostępniaj innym osobom.** Dotyczy to także pracowników banku (nigdy nie poprosimy Cię o jego podanie np. w rozmowie telefonicznej). **Hasło musi spełniać opisane wymagania.**

Czynność potwierdź, klikając przycisk **Zapisz i zaloguj**.

**16 krok 5:** Zostaniesz poproszony o przypisanie nazwy swojemu urządzeniu autoryzującemu - tj. telefonowi, na którym zainstalowałeś aplikację BSGo (nazwij swój telefon, by łatwo rozpoznać go w komunikatach systemu bankowego).

**17 krok 6:** W kolejnym kroku, na stronie logowania do bankowości, otrzymasz **kod aktywacyjny do tzw. parowania**, czyli połączenia z aplikacją na Twoim telefonie. Będzie ważny przez 5 minut.



## Parowanie urządzenia

**18 krok 7:** Otwórz aplikację BSGo w swoim telefonie. Kliknij przycisk **Posiadam kod aktywacyjny**.

**19 krok 8:** Przepisz kod aktywacyjny wygenerowany w bankowości internetowej i kliknij przycisk **Dalej**.

**20 krok 9:** Zostaniesz poproszony o **przypisanie pinu**, który od teraz będzie służył do logowania i autoryzacji zdarzeń w aplikacji BSGo. PIN powinien składać się z minimum 5 cyfr.

**21 krok 10:** Powtórz raz jeszcze wpisywanie PINU.

**22 krok 11:** Aplikacja zapyta Cię, czy chcesz w przyszłości zamiast podawać pin, logować się za pomocą biometrii (odciskiem palca, bądź skanem twarzy). To wybór opcjonalny, ale bardzo przyspieszy Ci logowanie.

23



### Urządzenie autoryzujące zostało dodane

Od teraz możesz używać aplikacji mobilnej do autoryzacji transakcji.

ZALOGUJ SIĘ

24

**Pulpit**

**Rachunki**  
Konto bez prowizji  
5 849,20 PLN  
SUPERKONTO 10 000,00 PLN

**Karty**

Karta	Saldo	Limit
Visa Platinum 18000	10 000,00 PLN	10 000,00 PLN
Visa Platinum 2204	2 000,00 PLN	2 000,00 PLN
Visa PayWave 13632	30 291,52 PLN	30 291,52 PLN
Visa Platinum 0440	4 622,93 PLN	4 622,93 PLN

**Historia transakcji**

Wzrost S.A.	4 250,00 PLN
Wypłata z bankomatu	-300,00 PLN
PayPro S.A. w Koszalinie	-300,00 PLN
Materiał Nowak	150,00 PLN
Bankowo Krowczyński	-300,00 PLN

**Lokaty**

Lokata promocyjna	2 000,00 PLN
Lokata obrotowa	25 000,00 PLN
Lokata oszczędnościowa	4 250,00 PLN
Lokata oszczędnościowa	4 250,00 PLN

**Przelewy**  
Wykonaj przelew

**Doładowania**

Telefon 999	50,00 PLN
Telefon OKI	25,00 PLN

**Kredyty**  
Aktualnie nie posiadasz żadnego kredytu

**Ubezpieczenia**  
Aktualnie nie posiadasz żadnego ubezpieczenia

Ostatnie poprawne logowanie: 2020.10.29 10:30:24 | Ostatnie nieudane logowanie: 2019.06.20 21:00:54

Opłaty i prowizje | Produkty i usługi | Konto walut

© Copyright 2020

23 **krok 12:** Po pozytywnym przejściu procesu parowania urządzenia, aplikacja BSGo wyświetla okno z komunikatem.

Zostaniesz zalogowany do 24 **bankowości internetowej** w systemie (przeglądarka) oraz będziesz mógł się zalogować do aplikacji BSGo w swoim telefonie.

25

Zaloguj się do bankowości internetowej

Login

DALEJ

Polska

26

Zaloguj się do bankowości internetowej

Wpisz wskazane znaki hasła dla MÓJLOGIN

•	•	■	■	■	■	■	■	■	■	■	■	■	■	■	■	■
1	2	3	4	5	6	7	8	9	10	11	12	13	14	15	16	17
■	■	■	■	■	■	■	■	■	■	■	■	■	■	■	■	■
18	19	20	21	22	23	24										

ZALOGUJ


ANULUJ

27

Zaloguj się do bankowości internetowej

Powiadomienie uwierzytelniające logowanie dla MÓJLOGIN zostało wysłane do urządzenia mobilnego.

Pozostań na tej stronie i potwierdź operację w aplikacji.



Oczekiwanie na uwierzytelnienie aplikacją mobilną...

## Kolejne logowania (po rejestracji urządzenia)

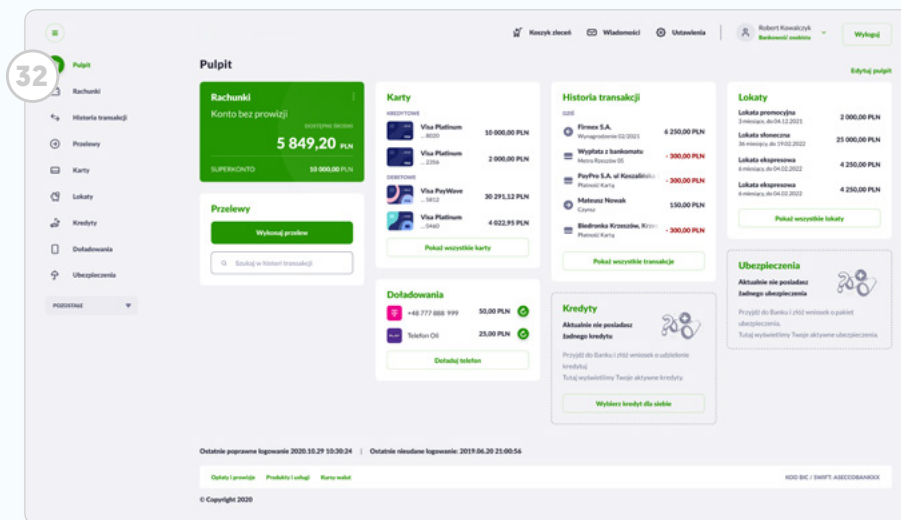
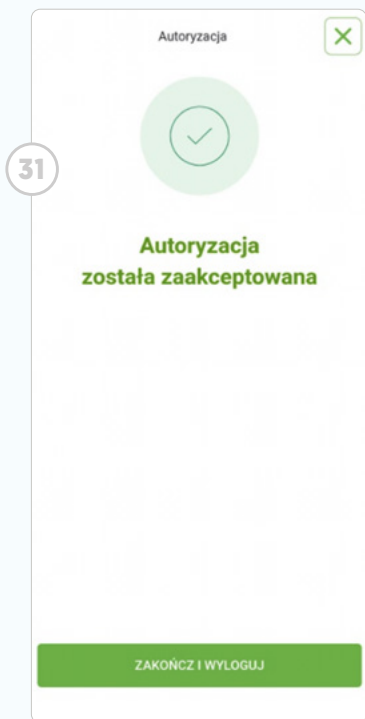
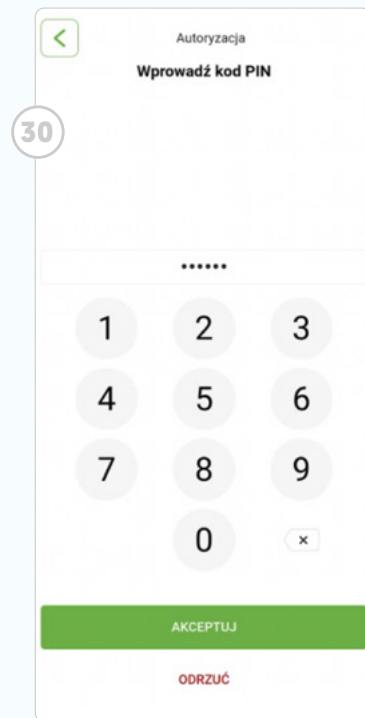

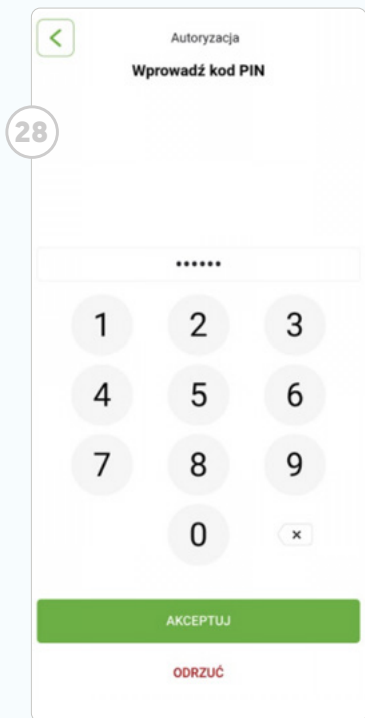
Gdy masz już sparowane urządzenie, kolejne logowania przebiegać będą następująco:

**25 krok 1:** W bankowości internetowej podaj swój login.

**26 krok 2:** Wprowadź swoje hasło (znaki wskazane w formacie hasła maskowanego).

**27 krok 3:** Pojawi się ekran, z prośbą byś otworzył **aplikację BSGo w Twoim telefonie** i zaakceptował logowanie. Masz na to określony czas (około 5 min.).

**krok 4:** W tym samym czasie aplikacja BSGo wyświetli na Twoim telefonie baner z informacją o oczekującym powiadomieniu. Kliknij w niego lub samodzielnie otwórz aplikację BSGo w swoim telefonie.

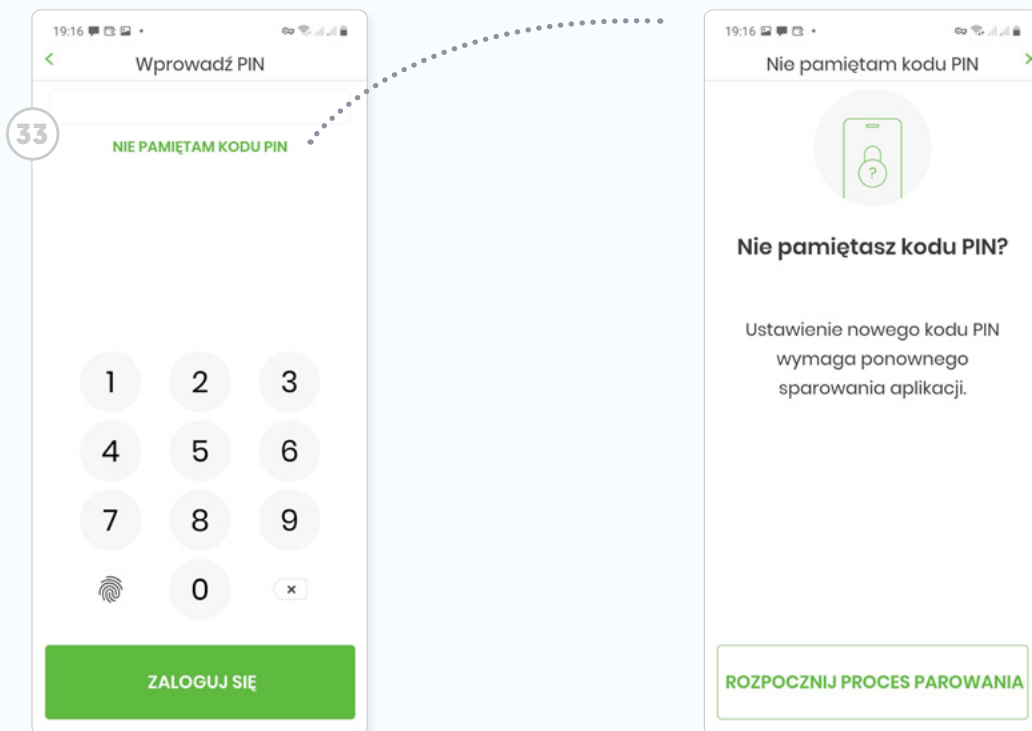


28 **krok 5:** Zaloguj się do aplikacji BSGo, podając ustalony **PIN** lub za pomocą danych biometrycznych.

29 **krok 6:** Aplikacja BSGo wyświetli **powiadomienie o logowaniu** do bankowości internetowej, oczekującym na Twoje zatwierdzenie. W tym celu kliknij przycisk **Akceptuj** widoczny na powiadomieniu.

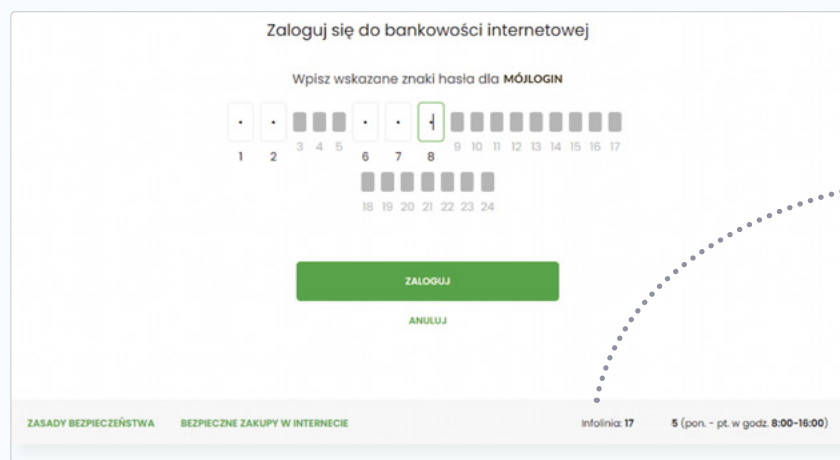
30 **krok 7:** Wpisz ponownie swój pin.

31 **krok 8:** Jeśli wszystko przebiegło pomyślnie, w aplikacji BSGo wyświetli się **powiadomienie**, a w tym samym czasie (**w przeglądarce**) **zostaniesz zalogowany** do systemu swojej bankowości internetowej [wyświetli się 32 **Pulpit** Twojej bankowości].



## Wskazówka

**Jeśli zapomniałeś pinu do aplikacji BSGo,** <sup>33</sup> **w trakcie ponownego logowania do aplikacji,** kliknij link **nie pamiętam kodu PIN** i postępuj zgodnie z wytycznymi. Będziesz musiał ponownie przejść procedurę parowania telefonu. W tym celu należy wybrać przycisk **Rozpocznij proces parowania**. Następnie (w przeglądarce) przejść do strony logowania, wpisać login i hasło. Kolejne kroki są identyczne jak podczas pierwszego parowania urządzenia.



34

Aktualny numer infolinii w razie problemów z logowaniem znajdziesz tutaj.



## Wskazówka

**Jeśli zapomniałeś hasła,** zgubiłeś telefon lub masz inne problemy z logowaniem - skontaktuj się z nami w placówce banku lub poprzez infolinię. Jej aktualny numer znajdziesz na <sup>34</sup> **panelu logowania** oraz na stronie banku w sekcji kontakt.

35

## Wyloguj

The screenshot shows a banking dashboard with a sidebar on the left containing menu items: Pulpit, Rachunki, Historia transakcji, Przelewy, Karty, Lokaty, Kredyty, Doładowania, and Ubezpieczenia. The main area is titled 'Pulpit' and contains several widgets: 'Rachunki' showing a balance of 5 849,20 PLN; 'Karty' listing credit and debit cards; 'Historia transakcji' showing recent transactions; 'Lokaty' listing savings accounts; 'Przelewy' with a 'Wykonaj przelew' button; 'Doładowania' with a 'Dodaj telefon' button; 'Kredyty' with a 'Wybierz kredyt dla siebie' button; and 'Ubezpieczenia' with a 'Przyjdź do Banku' button. At the bottom, there is a footer with copyright information and a BIC/SWIFT code.

## Wylogowanie

Pamiętaj, by po zakończonej pracy wylogować się z systemu, klikając przycisk **35 Wyloguj**.

Dla Twojego bezpieczeństwa system sam Cię wyloguje po upływie 5 minut bezczynności Użytkownika.

Upredzi Cię o tym w sytuacji, gdy do zakończenia sesji pozostanie 1 minuta. W nagłówku systemu wyświetlany jest wówczas licznik prezentujący czas pozostały do zakończenia sesji wraz z **36 komunikatem**. W takim przypadku, aby nie zostać wylogowanym, kliknij przycisk **Przedłuż sesję**.

36

58

sekund

Twoja sesja za chwilę wygaśnie

PRZEDŁUŻ SESJĘ





# Pulpit

Po zalogowaniu zobaczysz **Pulpit**, dzięki któremu jednym rzutem oka możesz ocenić ostatnie zmiany na rachunkach, szybko wykonać podstawowe operacje lub przejść do wybranych sekcji serwisu, takich jak Przelewy czy Historia transakcji.

The screenshot displays the 'Pulpit' (Dashboard) interface of a banking application. The layout is organized into several key sections:

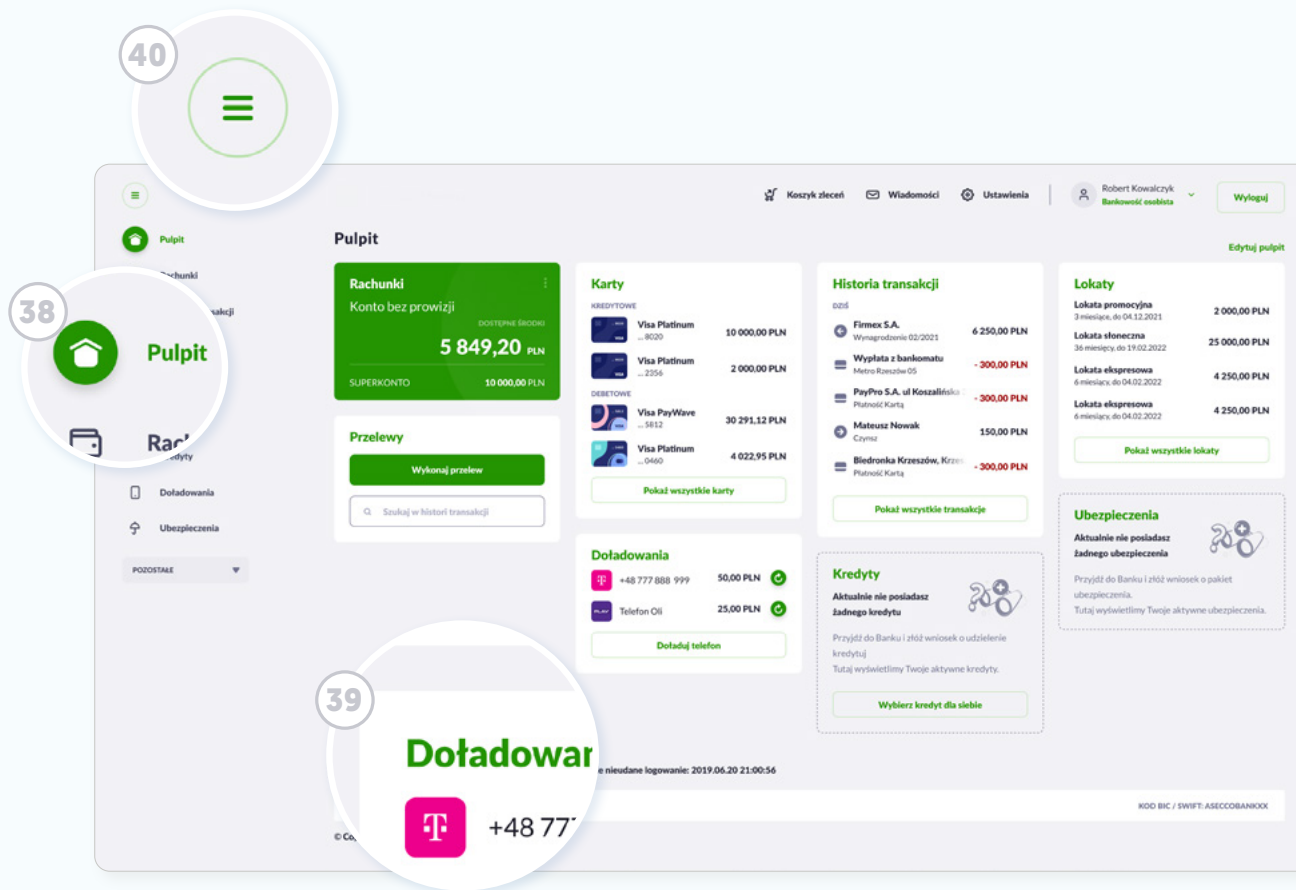
- Header:** Includes navigation icons (home, search, settings), user profile (Robert Kowalczyk, Bankowość osobista), and a 'Wyloguj' (Logout) button.
- Left Sidebar:** A vertical menu with icons for 'Pulpit', 'Rachunki', 'Historia transakcji', 'Przelewy', 'Karty', 'Lokaty', 'Kredyty', 'Doładowania', and 'Ubezpieczenia'. A 'POZOSTAŁE' dropdown is at the bottom.
- Main Content Area:**
  - Rachunki (Accounts):** A green card showing 'Konto bez prowizji' with a balance of 5 849,20 PLN. Below it, 'SUPERKONTO' has a limit of 10 000,00 PLN.
  - Przelewy (Transfers):** A green button labeled 'Wykonaj przelew' and a search bar for 'Szukaj w historii transakcji'.
  - Karty (Cards):** A section divided into 'KREDYTOWE' (Credit) and 'DEBETOWE' (Debit).
 

Karta	Saldo
Visa Platinum ... 8020	10 000,00 PLN
Visa Platinum ... 2356	2 000,00 PLN
Visa PayWave ... 5812	30 291,12 PLN
Visa Platinum ... 0460	4 022,95 PLN
  - Historia transakcji (Transaction History):** A list of transactions for 'DZIŚ' (Today):
 

Opis	Wzrost	Saldo
Firmex S.A. Wynagrodzenie 02/2021	6 250,00 PLN	
Wyplata z bankomatu Metro Rzeszów 05	-300,00 PLN	
PayPro S.A. ul Koszalińska Płatność Kartą	-300,00 PLN	
Mateusz Nowak Czyszn	150,00 PLN	
Biedronka Krzeszów, Krzeszn Płatność Kartą	-300,00 PLN	
  - Lokaty (Savings):** A list of active savings products:
 

Lokata	Termin	Saldo
Lokata promocyjna	3 miesiące, do 04.12.2021	2 000,00 PLN
Lokata słoneczna	36 miesięcy, do 19.02.2022	25 000,00 PLN
Lokata ekspresowa	6 miesięcy, do 04.02.2022	4 250,00 PLN
Lokata ekspresowa	6 miesięcy, do 04.02.2022	4 250,00 PLN
  - Ubezpieczenia (Insurance):** A dashed box indicating 'Aktualnie nie posiadasz żadnego ubezpieczenia' (You currently do not have any insurance).
  - Kredyty (Loans):** A dashed box indicating 'Aktualnie nie posiadasz żadnego kredytu' (You currently do not have any loans).
  - Doładowania (Top-ups):** A list of top-up services:
 

Usługa	Saldo
+48 777 888 999	50,00 PLN
Telefon Oli	25,00 PLN
- Footer:**
  - Logowanie history: 'Ostatnie poprawne logowanie 2020.10.29 10:30:24 | Ostatnie nieudane logowanie: 2019.06.20 21:00:56'
  - Navigation links: 'Oplaty i prowizje', 'Produkty i usługi', 'Kursy walut'
  - Bank ID: 'KOD BIC / SWIFT: ASECCOBANKXX'
  - Copyright: '© Copyright 2020'



## Nawigacja



Poruszając się po serwisie w **37** **górnym pasku menu** zawsze znajdziesz najważniejsze funkcje.

Klikając w **38** **menu boczne** lub **39** **nagłówek karty**, szybko przeniesiesz się do wybranego działu serwisu. Np. w każdej chwili możesz wrócić do Pulpite, klikając odpowiednią ikonę w menu bocznym. Menu boczne możesz zawsze ukryć / odkryć, klikając w **40** **hamburger menu**.

- 37** **Koszyk zleceń**
- Wiadomości**
- Ustawienia**
- Robert Kowalczyk**  
**Bankowość osobista**
- Wyloguj**

Możesz przygotować wiele przelewów i autoryzować je później za jednym razem.

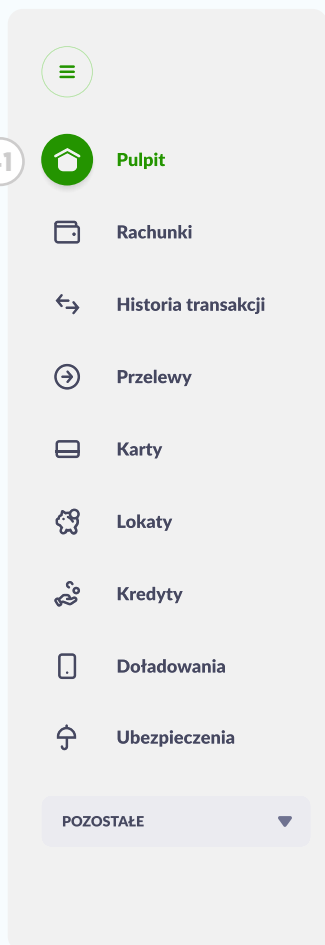
Tu zobaczysz ważne powiadomienia wprost z Twojego banku.

Tu zmienisz globalne ustawienia serwisu takie jak domyślny rachunek.










Masz konto osobiste i firmowe? Tu przełączysz się między **kontami** swojej bankowości, bez potrzeby wylogowywania.

Po zakończeniu pracy bezpiecznie wyloguj się z serwisu.


41

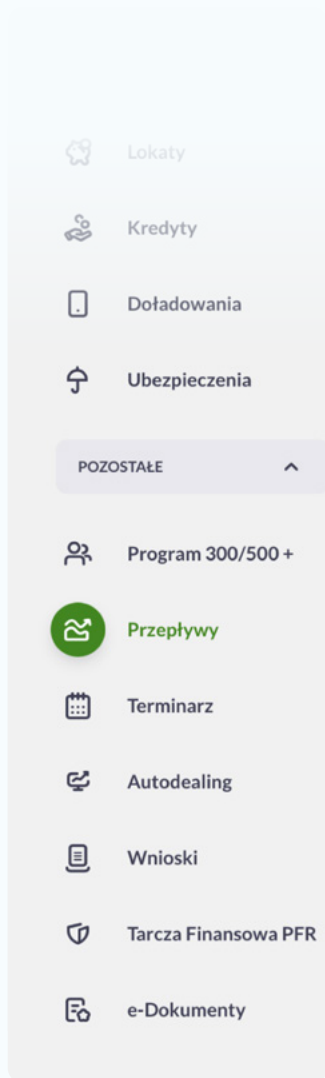


Kliknij **Pozostałe**, aby rozwinąć pełną listę miniaplikacji.

	<b>Pulpit</b>	Klikając w tę ikonę, zawsze przejdziesz do <b>Pulpitu</b> - ekranu początkowego bankowości internetowej.
	<b>Rachunki</b>	Zarządzaj wszystkimi rachunkami. Sprawdzaj ich stan w tym: saldo i środki zablokowane (np. na poczet przelewów oczekujących na realizację) oraz ostatnie transakcje przypisane do rachunków.
	<b>Historia transakcji</b>	To tu znajdziesz pełną listę wszystkich zrealizowanych transakcji. Możesz je dowolnie filtrować, pobierać historię oraz potwierdzenia.
	<b>Przelewy</b>	Zlecaj nowe przelewy, zarządzaj listą odbiorców, twórz i edytuj zlecenia stałe. Monitoruj przelewy odrzucone oraz oczekujące na realizację.
	<b>Karty</b>	Zarządzaj kartami płatniczymi. Aktywuj, blokuj karty, zmieniaj ich limity.
	<b>Lokaty</b>	Zarządzaj lokatami. Zakładaj nowe, monitoruj bieżące, zamykaj, wypłacając z nich środki.
	<b>Kredyty</b>	Zarządzaj swoimi kredytami. Spłacaj bieżące raty, śledź postępy spłaty.
	<b>Doładowania</b>	Doładuj telefon na kartę sobie lub swoim bliskim. Ponawiaj doładowania szybko i wygodnie.
	<b>Ubezpieczenia</b>	Wykup nowe ubezpieczenie, zarządzaj bieżącym. Opłacaj składki jednym kliknięciem.

## Miniaplikacje

Serwis podzielony jest na tematyczne działy, czyli tzw. miniaplikacje. Np. **Przelewy** i **Historia transakcji**. Wszystkie znajdziesz zawsze w  **menu bocznym**, w formie listy.



### Program 300/500 +

Bez wychodzenia z domu złóż wniosek o dofinansowanie w ramach programu 500 i 300+.



### Przeływy

Zadajesz sobie pytanie czy w tym miesiącu z wydatkami jesteś na plusie czy na minusie? Tutaj jednym rzutem oka sprawdzisz bilans na swoich rachunkach.



### Terminarz

Nie lubisz zalegać z płatnościami? Chcesz mieć wszystkie terminy w jednym miejscu? Zapisz je w terminarzu i trzymaj zawsze rękę na pulsie.



### Autodealing

Wymieniaj walutę po korzystnym kursie. Decyduj ile, kiedy i za ile.



### Wnioski

Oszczędzaj czas i papier! Wybierz jeden z szablonów i złóż wniosek do banku bez potrzeby wychodzenia z domu. Natychmiast dotrze we właściwe ręce.



### Tarcza Finansowa PFR

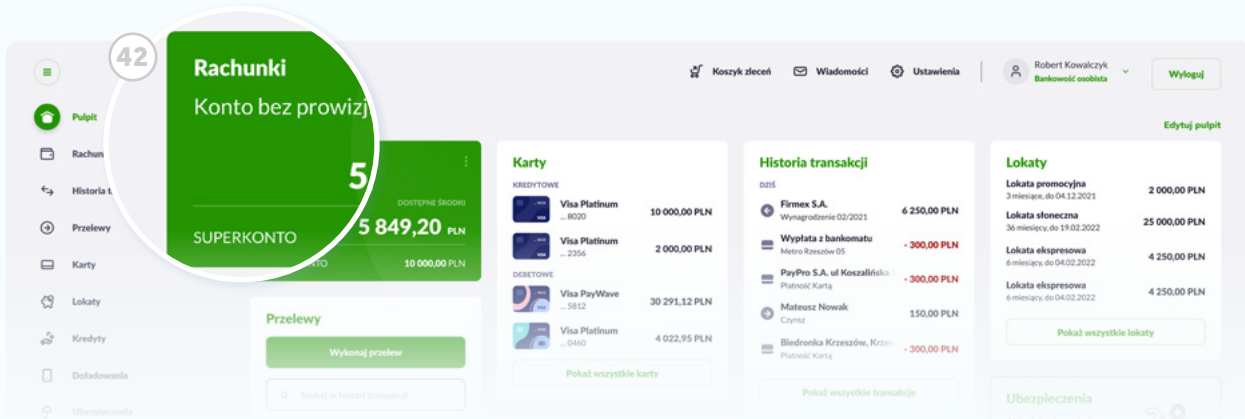
Składaj wnioski w ramach Tarczy Finansowej (Programu pomocowego realizowanego przez Polski Fundusz Rozwoju).



### e-Dokumenty

Tu znajdziesz ważne dokumenty pdf przesłane Ci przez bank. Dedykowane oferty, zmiany warunków umowy etc.

Po kliknięciu przycisku **Pozostałe**, rozwinięsz pełną listę miniaplikacji.



Przejdź do pełnego widoku miniaplikacji Rachunki, klikając w nagłówek.

**42 Rachunki**

Konto bez prowizji

DOSTĘPNE ŚRODKI

5 849,20 PLN

---

SUPERKONTO	10 000,00 PLN
Rachunek walutowy	1 450,00 CHF
Rachunek oszczędnościowy U	100,00 EUR
Konto Rodzica	10,00 PLN
Konto DIRECT	123 000,00 USD

Pokaż wszystkie rachunki

..... Suma dostępnych środków na rachunku głównym.

..... Środki dostępne na pozostałych rachunkach.

..... Przejdź do pełnego widoku miniaplikacji Rachunki, klikając w przycisk.



## Kafelek miniaplikacji Rachunki

Na Pulpicie część miniaplikacji umieściliśmy w skróconej formie **42 kafelków**. Dzięki nim możesz szybko wykonać najczęstsze operacje lub przejść do pełnego widoku miniaplikacji. Ich widok i układ będzie się zmieniał wraz z Twoją aktywnością na rachunkach. Tu przedstawiamy przykład kafelka miniaplikacji Rachunki. Klikając w ikonę z kropkami w jego prawym górnym rogu, możesz zmieniać sposób prezentacji zawartych w nim informacji.

43

## Przelewy

Wykonaj przelew

🔍 Szukaj w historii transakcji

## Przelewy

Wykonaj przelew

🔍 Mer

WYBIERZ ODBIORCĘ

Mercedes-Benz Bank 

Samochód

POWTÓRZ TRANSAKCJE

 Mercedes-Benz Lease Polska  
248,00 PLN

 Mercedes-Benz Lease Polska  
248,00 PLN

 Mercedes-Benz Lease Polska  
248,00 PLN

 Mercedes-Benz Lease Polska  
248,00 PLN

Przejdź do pełnego widoku miniaplikacji **Przelewy**, klikając w nagłówek.

..... Kliknij, gdy chcesz od razu wykonać nowy przelew. Przejdiesz wprost do **formularza nowego przelewu**.

..... Możesz też szybko **powtórzyć jedną z wykonanych transakcji** (np. kieszonkowe dla dziecka). Wystarczy, że w tym polu zaczniesz wpisywać frazę z nią związaną.

..... System podpowie Ci zrealizowane transakcje, które zawierają wpisywaną frazę. Wystarczy kliknąć na jednej z nich, by **przejsć do formatki przelewu wypełnionej** tymi samymi danymi. W kolejnym kroku będziesz mógł je edytować albo od razu autoryzować przelew.



## Kafelek miniaplikacji Przelewy

Jeśli chcesz szybko zrobić przelew, po prostu kliknij przycisk **Wykonaj przelew** na kafelku znajdującym się na pulpicie.

44

## Historia transakcji

DZIŚ

←	<b>Firmex S.A.</b> Wynagrodzenie 02/2021	<b>6 250,00 PLN</b>
≡	<b>Wypłata z bankomatu</b> Metro Rzeszów 05	<b>- 300,00 PLN</b>
≡	<b>PayPro S.A. ul Koszalińska 5</b> Płatność Kartą	<b>- 300,00 PLN</b>
→	<b>Mateusz Nowak</b> Czynsz	<b>150,00 PLN</b>
≡	<b>Biedronka Krzeszów, Krzesz</b> Płatność Kartą	<b>- 300,00 PLN</b>

**Pokaż wszystkie transakcje**

Przejdź do pełnego widoku miniaplikacji **Historia transakcji**, klikając w nagłówek.

### Lista ostatnich transakcji

[obciążeń i uznań na wszystkich rachunkach].

Typ transakcji rozróżnisz po ikonce.

**Obciążenia vs. uznania** - po kolorze i wartości.

Kliknij w przycisk, aby zobaczyć pełną **Historię transakcji** oraz ich szczegóły.







## Kafelek miniaplikacji Historia transakcji

Lubisz trzymać rękę na pulsie? To tutaj jednym rzutem oka ocenisz ruch środków na swoich rachunkach. Na kafle zamieszczamy skróconą listę ostatnich **zaksięgowanych** transakcji.



45

## Doładowania

	+48 795 441 827	50,00 PLN	
	Telefon Oli	25,00 PLN	

Doładuj telefon

Przejdź do pełnego widoku formatki **Doładowania**, klikając w nagłówek.

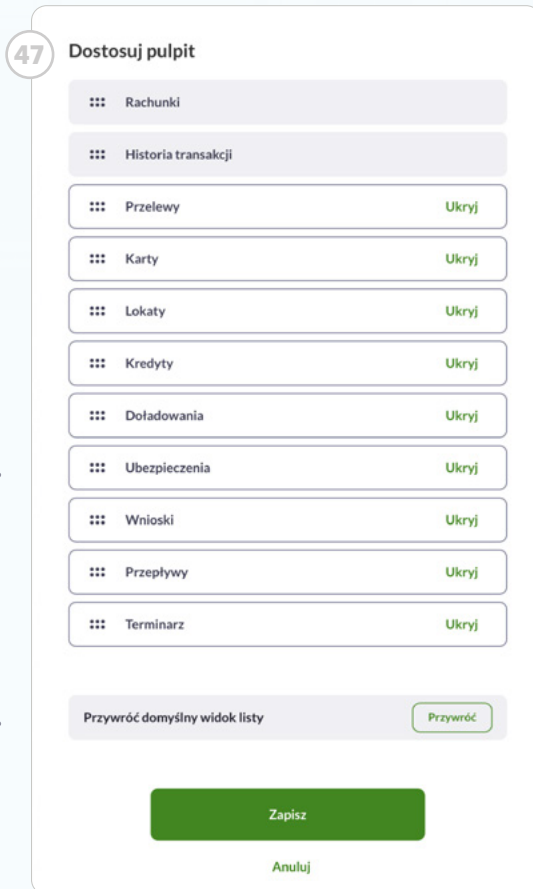
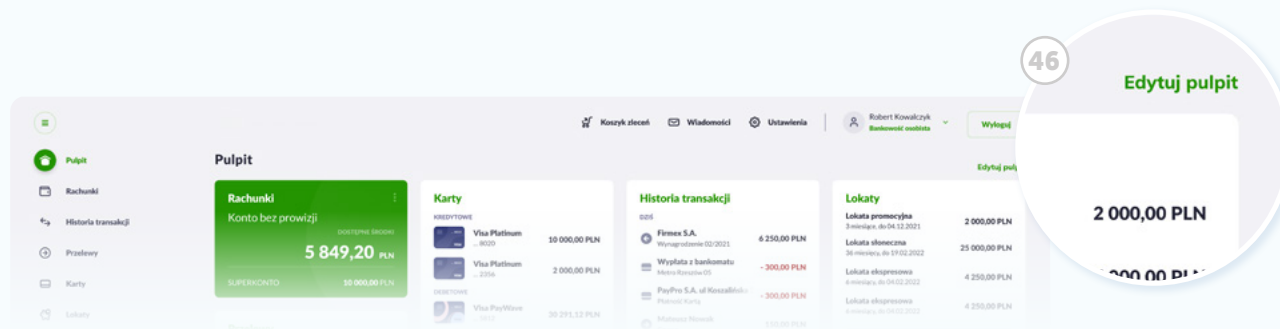
Lista ostatnich zrealizowanych doładowań. **Możesz je szybko ponowić**, kliknij ikonkę, a pojawi się formatka doładowania wypełniona numerem telefonu.

Kliknij w przycisk, aby zobaczyć pełną miniaplikację **Doładowania**. Twórz nowe, nadawaj im własne nazwy dla łatwego rozróżnienia.



## Kafelek miniaplikacji Doładowania

W kafelku **Doładowania** możesz szybko ponowić ostatnie doładowanie lub wykonać nowe.



Aby zmienić kolejność prezentowanych miniaplikacji, chwyć belkę w miejscu ikony **☰** a następnie **przecignij i upuść** w wybrane miejsce.

Jeśli chcesz przywrócić domyślny układ Pulpitu kliknij link **Przywróć**.

..... Jeśli nie chcesz, aby dany kafelek miniaplikacji był widoczny na Pulpicie, kliknij przy odpowiedniej belce link **Ukryj**.

..... Aby wyświetlić na Pulpicie ukryty dotychczas kafelek, kliknij link **Pokaż**.

..... Pamiętaj, by na koniec wprowadzone zmiany zapisać lub anulować klikając odpowiedni przycisk.

## Edycja Pulpitu

Widok pulpitu możesz dopasować do swoich potrzeb, klikając link **46 Edytuj pulpit**. Wówczas pojawi się okno **47 Dostosuj pulpit**, w którym każdy kafelek miniaplikacji reprezentuje belkę. Możesz je wedle uznania przestawiać, włączać i wyłączać.



# Rachunki

Sprawdzaj dostępne środki, blokady i salda dla poszczególnych rachunków.  
Śledź ostatnie transakcje.

The screenshot displays a banking application interface. At the top, there is a navigation bar with icons for 'Koszyk zleceń', 'Wiadomości', and 'Ustawienia'. The user's name 'Robert Kowalczyk' and account type 'Bankowość osobista' are visible, along with a 'Wyloguj' button. A sidebar on the left contains menu items: 'Pulpit', 'Rachunki' (highlighted), 'Historia transakcji', 'Przelewy', 'Karty', 'Lokaty', 'Kredyty', 'Doładowania', and 'Ubezpieczenia'. The main content area is titled 'Rachunki' and features a table with the following data:

	SALDO KSIĘGOWE	BLOKADY	DOSTĘPNE ŚRODKI
<b>Konto bez prowizji</b> 52 2490 0005 3388 3928 4343 0635	6 252,20 PLN	407,00 PLN	<b>5 849,20 PLN</b>
<b>Konto pod czynsz</b> 52 9372 7126 0000 0001 2731 1110	10 000,00 PLN	0,00 PLN	<b>10 000,00 PLN</b>
			Suma dostępnych środków: <b>15 849,20 PLN</b>

48

49

Robert Kowalczyk  
Bankowość osobista

### Rachunki

	SALDO KSIĘGOWE	BLOKADY	DOSTĘPNE ŚRODKI
<b>Konto bez prowizji</b> 52 2490 0005 3388 3928 4343 0435	6 252,20 PLN	407,00 PLN	5 849,20 PLN
<b>Konto pod czynsz</b> 52 9372 7126 0000 0001 2731 1110	10 000,00 PLN	0,00 PLN	10 000,00 PLN
			Suma dostępnych środków: 15 849,20 PLN

50

**Konto pod czynsz**  
52 9372 7126 0000 0001 2731 1110

10 000,00 PLN

0,00 PLN

10 000,00 PLN

51

Robert Kowalczyk  
Bankowość osobista

### Konto bez prowizji

12 3456 7890 1234 5678 9012 3456

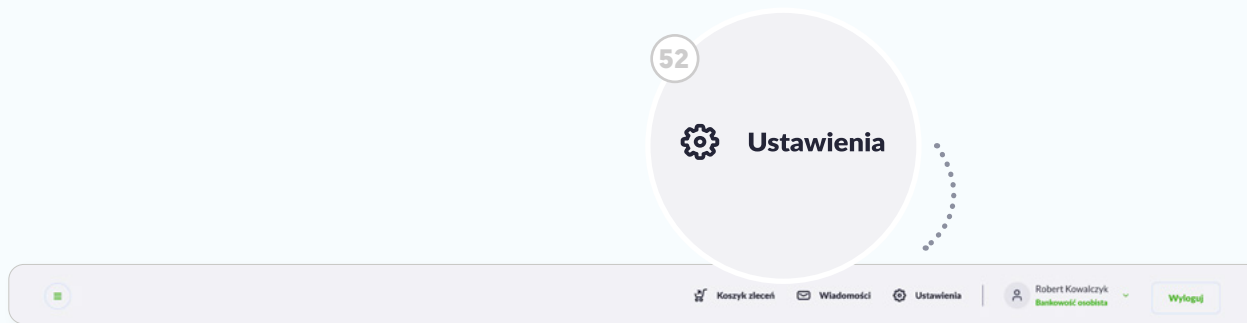
SZCZEGÓŁY	RODZAJ TRANSAKCJI	KWOTA
<b>DZISIAJ</b>		
<b>Polska firma S.A.</b> Faktura nr 291/05/2020	Przychód	3 626,71 PLN ✓
<b>Wczoraj</b>		
<b>Metro Warszawa</b> Opłata za kartę Master Card	Wypłata z bankomatu	-1 300,00 PLN ✓
<b>Opłata za kartę Master Card</b> Opłata za kartę Master Card	Płatność kartą	-7,00 PLN ✓
<b>15.05.2020</b>		
<b>Joanna Woźniak</b> Przelew środków	Przelew zwykły	-60,00 PLN ✓
<b>Kamil Nowak</b> Czynsz 05/2020	Przelew zwykły	-2 100,00 PLN ✓
<b>Karol Kowalski</b> Oddając za pizzę	Przychód	25,00 PLN ✓

## Lista rachunków



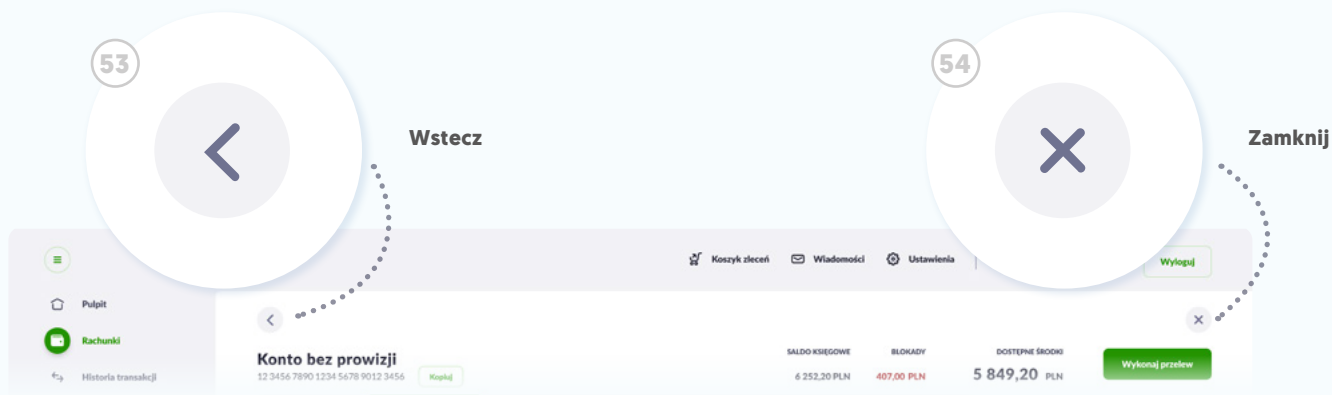
Po wejściu w Rachunki zobaczysz ekran **48 listy rachunków** przypisanych do wybranego **49 konta** Twojej bankowości internetowej. Dostępne środki to saldo księgowo rachunku, pomniejszone o blokady (środki zablokowane na poczet zleconych transakcji, oczekujących na zaksięgowanie przez bank). Saldo księgowo może zawierać między innymi wysokość przyznanego debetu.

Kliknij w **50 belkę** wybranego rachunku, aby przejść do jego szczegółowego **51 podsumowania**.



## Wskazówka

Chciałbyś zmienić domyślny rachunek główny? Zrobisz to klikając ikonę 52 **Ustawienia** w górnym menu (lub w szczegółach rachunku, w Miniaplikacji Rachunki).



## Wskazówka

W niemal każdym ekranie znajdziesz te przyciski. Służą do nawigacji po systemie. Klikając w przycisk 53 **Wstecz** przejdziesz do poprzedniego ekranu. Aby zamknąć wyłącznie bieżący ekran miniaplikacji, bez wychodzenia z systemu bankowości internetowej kliknij przycisk 54 **Zamknij**.

55

56

### Przelewy oczekujące

**Tu jesteś** - czyli obecnie aktywna zakładka.  
\* Kółko z cyfrą informuje w tym przypadku: ile przelewów oczekujących znajduje się na liście.

### Przelewy odrzucone 8

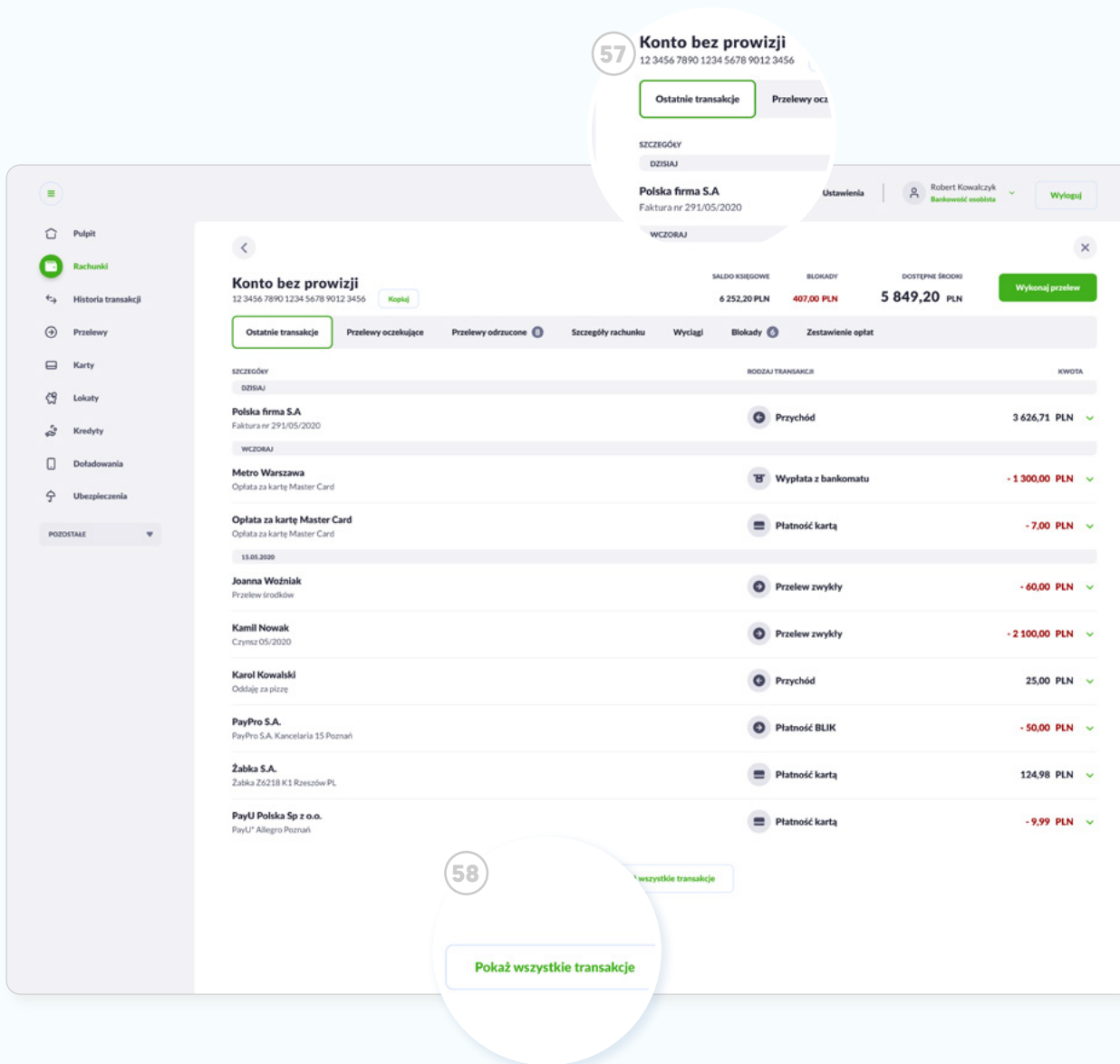
**Przelewy odrzucone** - tu system pokaże przelewy, które nie mogły zostać zrealizowane (np. z uwagi na brak środków).

### Szczegóły rachunku

**Więcej informacji** - zobaczysz klikając w poszczególne przyciski na pasku.

## Przyciski w tabie

W widoku 55 **podsumowania rachunku** za pomocą 56 **przycisków na górnej belce** możesz przełączać się między wydzielonymi informacjami.



## Ostatnie transakcje

Będąc w miniaplikacji **Rachunki**, kliknij w belkę wybranego rachunku, by przejść do widoku jego podsumowania. Zobaczysz widok **57 Ostatnich transakcji** zaksięgowanych na tym koncie (uznań i obciążeń). Kliknij przycisk **58 Pokaż wszystkie transakcje**, aby przejść do pełnej historii transakcji dla danego rachunku.



59

Kliknij ikonę ✓ aby rozwinąć  
**Szczegóły transakcji.**

The screenshot shows a mobile banking interface. At the top, there's a navigation bar with icons for 'Koszyk zleceń', 'Wiadomości', and 'Ustawienia', along with the user's name 'Robert Kowalczyk' and a 'Wyloguj' button. Below this is a summary for 'Konto bez prowizji' with account number '12 3456 7890 1234 5678 9012 3456'. It displays 'Saldo Księgowe' (6 252,20 PLN), 'Blokady' (407,00 PLN), and 'Dostępne środki' (5 849,20 PLN). A 'Wykonaj przelew' button is visible.

The main area shows a list of transactions under the heading 'Ostatnie transakcje'. The list includes:

- Polska firma S.A.** (Przychód) 3 626,71 PLN ✓
- Metro Warszawa** (Wypłata z bankomatu) -1 300,00 PLN ✓
- Opłata za kartę Master Card** (Płatność kartą) -7,00 PLN ✓
- Joanna Woźniak** (Przelew zwykły) -60,00 PLN ✓
- Kamil Nowak** (Przelew zwykły) -2 100,00 PLN ✓
- Karol Kowalski** (Przychód) 25,00 PLN ✓
- Polska Spółka Gazownictwa sp. z o.o.** (Przelew zwykły) -626,71 PLN ✓

The detailed view for the transaction to 'Polska Spółka Gazownictwa sp. z o.o.' is shown below. It includes fields for 'Z rachunku', 'Do', and 'Szczegóły'. The 'Szczegóły' section shows the amount (626,71 PLN), account numbers, and the date of the transaction (17.05.2020). A circular callout labeled '61' highlights a menu of actions for this transaction:

- Ponów przelew
- Wykonaj przelew zwrotny
- Pobierz potwierdzenie
- Dodaj do listy odbiorców

60

61

By ponownie ukryć **Szczegóły transakcji**, kliknij ikonę ⌵.

## Szczegóły transakcji

Będąc na Liście transakcji, kliknij w ikonę 59 **rozwiń**. W ten sposób rozwiniesz 60 **Szczegóły wybranej transakcji**, gdzie znajdziesz 61 **menu** z dostępnymi dla niej operacjami.

Np. kliknięcie **Ponów przelew** otworzy formatkę nowego przelewu już uzupełnioną o niezbędne dane. Będziesz mógł je edytować lub od razu zatwierdzić, zlecając przelew do realizacji.

**Kopiuj**

Kliknij, by szybko skopiować dokładny numer rachunku.

**Wykonaj przelew**

Kliknij, by przejść do formatki nowego przelewu z tego rachunku.

62

**Przelewy oczekujące**

**Pokaż wszystkie transakcje**

Jeśli lista będzie długa, możesz skorzystać z przycisku **Pokaż wszystkie transakcje**.  
Kliknij go, aby rozwinąć pełną listę.

## Przelewy oczekujące

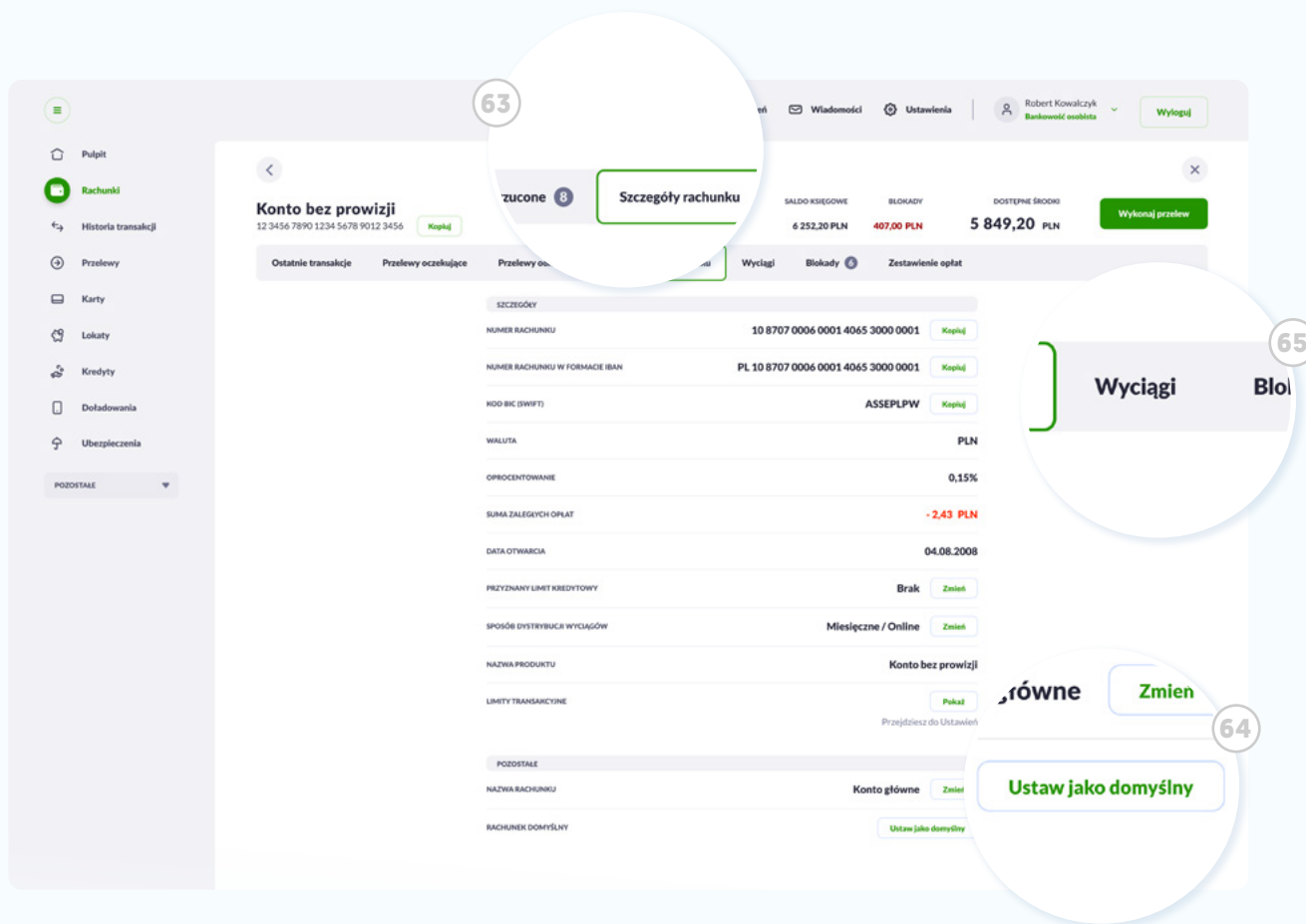
Będąc w miniaplikacji **Rachunki**, kliknij jeden z rachunków na liście, aby przejść do widoku jego podsumowania (Listy ostatnich transakcji). Następnie kliknij na belce przycisk **62 Przelewy oczekujące**. Zobaczysz listę zleconych przez Ciebie przelewów (przypisanych do tego rachunku), które jeszcze nie zostały zaksięgowane przez bank (nie dotyczy to przelewów odrzuconych i anulowanych). Mogą to być np. przelewy zlecone w dni świąteczne lub nadchodzące przelewy z tytułu zlecenia stałego.



## Wskazówka



Jeśli chcesz sprawdzić przelewy oczekujące **dla wszystkich rachunków**, przejdź do miniaplikacji **Przelewy**, a następnie kliknij zakładkę **Oczekujące** w górnym menu (szczegóły str. 53).



## Szczegóły rachunku

Będąc w miniaplikacji **Rachunki**, kliknij jeden z rachunków na liście, aby przejść do widoku jego podsumowania. W górnej belce kliknij przycisk **63 Szczegóły rachunku**. W tym miejscu możesz przejść do **zmiany limitów dla wybranego konta**, ustawić je jako **64 rachunek domyślny** oraz nadać mu **własną nazwę**.

**65 Wyciągi, Blokady oraz Zestawienia opłat** znajdziesz klikając pod przyciskami w górnej belce.

hunku **Wyciągi** Blok

Robert Kowalczyk  
Bankowiec osobista

Wyloguj

**Konto bez prowizji**  
12 3456 7890 1234 5678 9012 3456

BLOKADY DOSTĘPNE ŚRODKI  
407,00 PLN 5 849,20 PLN Wykonaj przelew

Ostatnie transakcje Przelewy oczekujące Przelewy odrzucone Szczegóły rachunku **Wyciągi** Blokada Zestawienie opłat

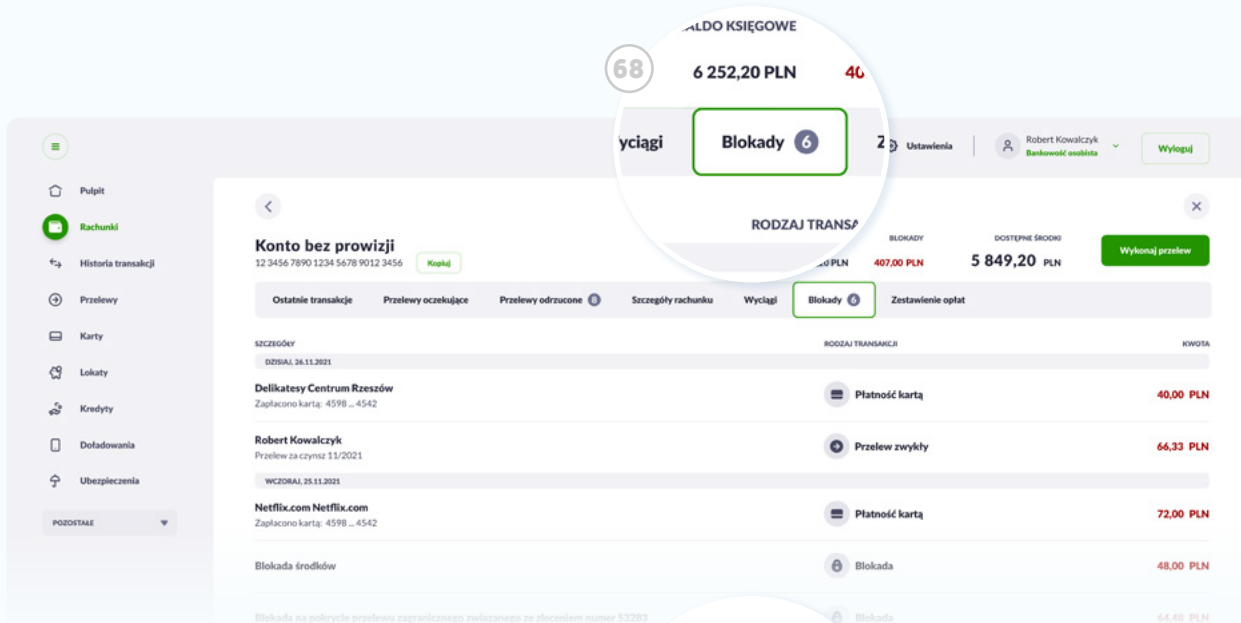
Ostatnie 12 miesięcy Przejdź do archiwum

OKRES WYCIAGU	NUMER WYCIAGU	
2021		
Czerwiec 2020	06/2021	Pobierz PDF Pobierz CSV
Maj 2020	05/2021	Pobierz PDF Pobierz CSV
Kwiecień 2020	04/2021	Pobierz PDF Pobierz CSV
Marzec 2020	03/2021	Pobierz PDF Pobierz CSV
Luty 2020	02/2021	Pobierz PDF Pobierz CSV
Styczeń 2020	01/2021	Pobierz PDF Pobierz CSV
2020		
Grudzień 2019	12/2020	Pobierz PDF Pobierz CSV
Listopad 2019	11/2020	Pobierz PDF Pobierz CSV

## Wyciągi



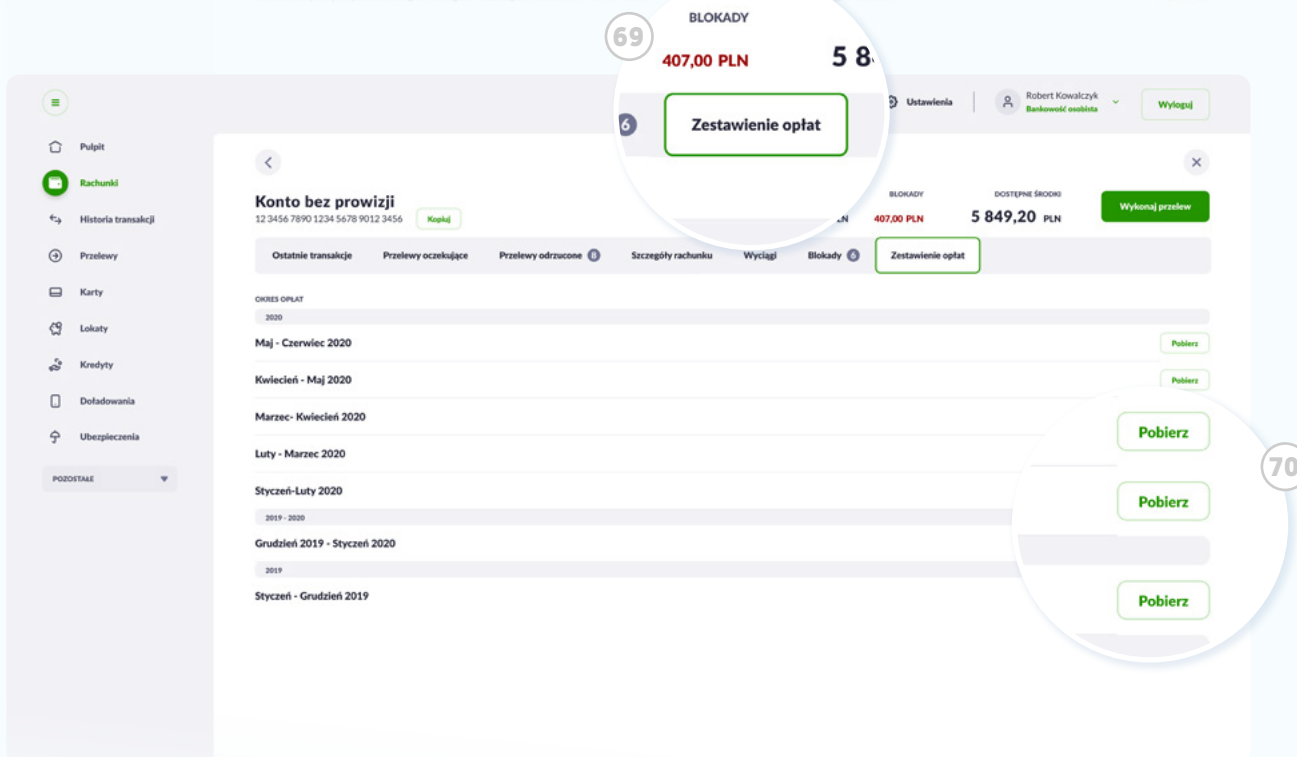
Będąc w miniaplikacji **Rachunki**, kliknij jeden z rachunków na liście, aby przejść do widoku jego podsumowania. Kliknij przycisk **66** **Wyciągi**. W tym miejscu możesz **67** **pobrać wyciągi dla wybranego rachunku**, eksportować je lub pobrać archiwum.



## Blokady



Będąc w miniaplikacji **Rachunki**, kliknij jeden z rachunków na liście, aby przejść do widoku jego podsumowania. W górnej belce kliknij przycisk **68 Blokady**. W tym miejscu zobaczysz listę zablokowanych środków.



## Zestawienie opłat



Będąc w miniaplikacji **Rachunki**, kliknij jeden z rachunków na liście, aby przejść do widoku jego podsumowania. W tabie kliknij przycisk **69 Zestawienie opłat**. W tym miejscu możesz **70 pobrać zestawienia opłat** dla wybranego rachunku oraz zobaczyć archiwum.

# ↔ Historia transakcji

Kontroluj listę transakcji (uznania i obciążenia) zrealizowanych na Twoich rachunkach. Filtruj po rachunkach, datach, typach transakcji itp. Pobieraj potwierdzenia.

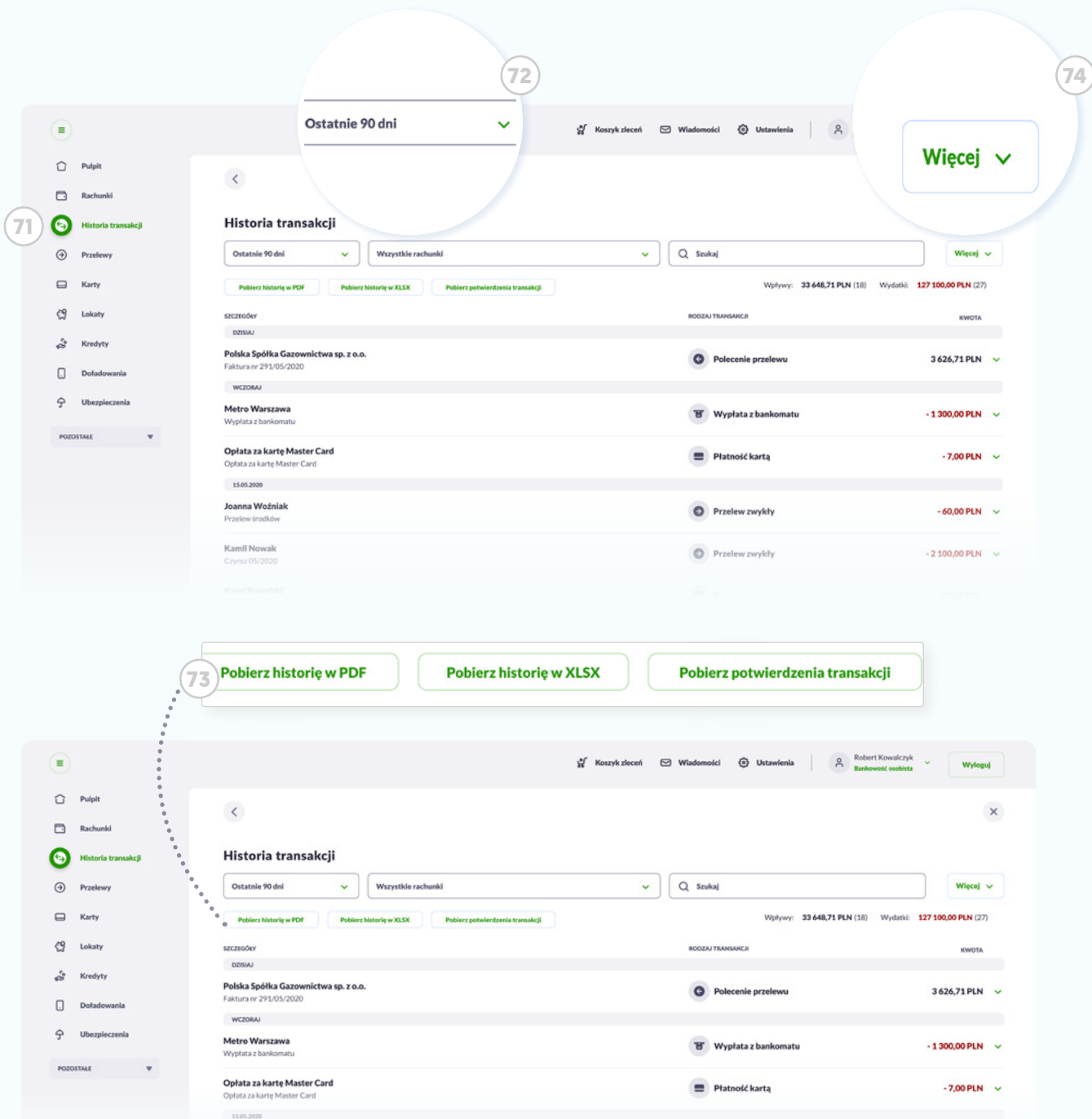
**Historia transakcji**

Ostatnie 90 dni | Wszystkie rachunki | Szukaj | Więcej

Pobierz historię w PDF | Pobierz historię w XLSX | Pobierz potwierdzenia transakcji

Wpływy: 33 648,71 PLN (18) | Wydatki: 127 100,00 PLN (27)

SZCZEGÓŁY	RODZAJ TRANSAKЦИИ	KWOTA
<b>DZISIAJ</b>		
<b>Polska Spółka Gazownictwa sp. z o.o.</b> Faktura nr 291/05/2020	Polecenie przelewu	3 626,71 PLN
<b>WCHORAJ</b>		
<b>Metro Warszawa</b> Wypłata z bankomatu	Wypłata z bankomatu	- 1 300,00 PLN
<b>Opłata za kartę Master Card</b> Opłata za kartę Master Card	Płatność kartą	- 7,00 PLN
<b>15.05.2020</b>		
<b>Joanna Woźniak</b> Przelew środków	Przelew zwykły	- 60,00 PLN
<b>Kamil Nowak</b> Czynsz 05/2020	Przelew zwykły	- 2 100,00 PLN
<b>Karol Kowalski</b> Oddaję za pizzę	Polecenie przelewu	25,00 PLN
<b>PayPro S.A.</b> PayPro S.A. Kancelaria 15 Poznań	Płatność BLIK	- 50,00 PLN
<b>Żabka S.A.</b>	Płatność kartą	- 9,99 PLN

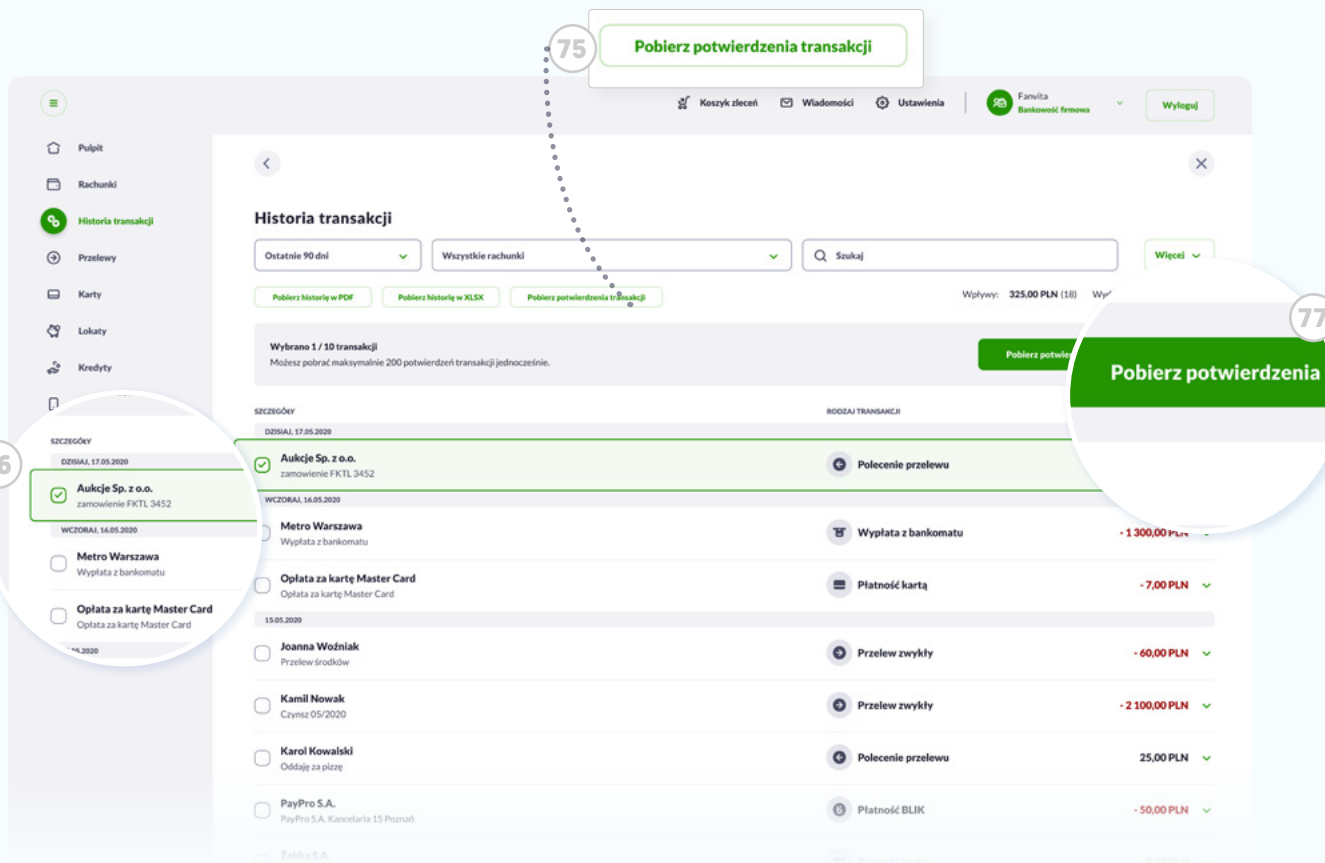


## Lista transakcji



### Widok główny

Po wejściu w **71 Historię transakcji** zobaczysz zbiorczą listę zaksięgowanych transakcji dla wszystkich rachunków. Domyślnie ograniczona jest do ostatnich 90 dni. Możesz to zmienić, klikając w **72 zakres** dat i wybierając własny. **73 Historię transakcji** lub **Potwierdzenia transakcji** pobierzesz odpowiednimi przyciskami. Dodatkowe możliwości filtrowania oraz zbiorcze pobieranie znajdziesz pod przyciskiem **74 Więcej**.



Po kliknięciu przycisku **75 Pobierz potwierdzenia**, będziesz mógł **76 zaznaczyć** wybrane transakcje, dla których chcesz pobrać potwierdzenie. Aby rozpocząć pobieranie kliknij przycisk **77 Pobierz potwierdzenia**.



The screenshot displays the 'Historia transakcji' (Transaction History) page in a banking application. The user is Robert Kowalczyk, logged in as 'Bankowicł osobista'. The page shows a list of transactions, with one selected for detailed view. The details include the sender's account information, the recipient's details, and the transaction amount of 3,626.71 PLN. A callout box with the number 78 highlights a menu of actions available for this transaction.

**Historia transakcji**

Ostatnie 90 dni | Wszystkie rachunki | Szukaj | Więcej

Pobierz historię w PDF | Pobierz historię w XLSX | Pobierz potwierdzenia transakcji

Wpływy: 33 648,71 PLN (18) | Wydatki: 127 100,00 PLN (27)

SZCZEGÓŁY	RODZAJ TRANSAKCJI	KWOTA
DZISIAJ		
<b>Polska Spółka Gazownictwa sp. z o.o.</b> Faktura nr 291/05/2020		
	<b>Polecenie przelewu</b>	<b>3 626,71 PLN</b>
Z rachunku	FamVita Robert Kowalczyk 12 3456 7890 1234 5678 9012 3456 Asseco Bank Polska S.A.	<ul style="list-style-type: none"> <li>Ponów przelew</li> <li>Wykonaj przelew zwrotny</li> <li>Pobierz potwierdzenie</li> <li>Dodaj do listy odbiorców</li> </ul>
Do	<b>Polska Spółka Gazownictwa sp. z o.o.</b> 28 8006 0000 4482 8464 3717 1586 Bank Nowoczesny S.A.	
Szczegóły	KWOTA <b>3 626,71 PLN</b>  SALDO PO TRANSAKCJI <b>11 150,95 PLN</b>  TYTUŁ <b>Faktura nr 291/05/2020</b>  DATA REALIZACJI <b>23.08.2021</b>  DATA KSIĘGOWANIA <b>23.08.2021</b>  RODZAJ TRANSAKCJI <b>Polecenie przelewu</b>  SPOŚÓB REALIZACJI <b>Standardowy</b>  NUMER REFERENCYJNY <b>2021.08.30/90/2</b>	

78

- Ponów przelew
- Wykonaj przelew zwrotny
- Pobierz potwierdzenie
- Dodaj do listy odbiorców

Klikając w wybraną transakcję rozwiniesz jej szczegóły. Znajdziesz w nich dodatkowe <sup>78</sup> menu z dostępnymi dla tej transakcji opcjami.

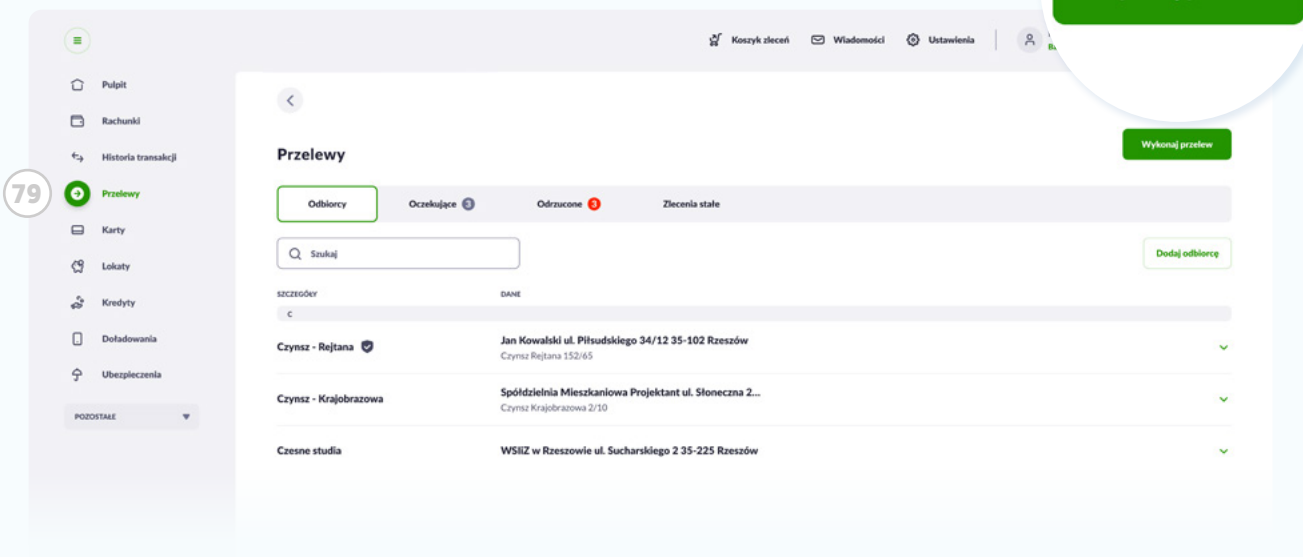


# Przelewy

Twórz nowe przelewy, zapisuj odbiorców. Dla powtarzających się płatności utwórz zlecenie stałe i nie martw się więcej, że przeoczysz termin.

The screenshot displays the 'Przelewy' (Transfers) section of a banking application. The interface includes a sidebar with navigation options like 'Pulpit', 'Rachunki', 'Historia transakcji', 'Przelewy' (highlighted), 'Karty', 'Lokaty', 'Kredyty', 'Doładowania', and 'Ubezpieczenia'. The main content area shows a 'Przelewy' header with a 'Wykonaj przelew' button. Below the header are tabs for 'Odbiorcy', 'Oczekujące', 'Odrzucone', and 'Zlecenia stałe'. A search bar labeled 'Szukaj' and a 'Dodaj odbiorcę' button are present. The list of recipients is organized into two columns: 'SZCZEGÓŁY' and 'DANE'. The recipients listed are:

SZCZEGÓŁY	DANE
C	
Czynsz - Rejtana ✓	Jan Kowalski ul. Piłsudskiego 34/12 35-102 Rzeszów Czynsz Rejtana 152/65 ✓
Czynsz - Krajobrazowa	Spółdzielnia Mieszkaniowa Projektant ul. Słoneczna 2... Czynsz Krajobrazowa 2/10 ✓
Czesne studia	WSIIZ w Rzeszowie ul. Sucharskiego 2 35-225 Rzeszów ✓



## Wykonanie przelewu

Po wejściu w **79 Przelewy**, kliknij przycisk **80 Wykonaj przelew**.



### Wskazówka

Pamiętaj, jeśli chcesz szybko wykonać przelew, możesz to zrobić z poziomu kafelka **Przelewy** na **Pulpicie**, klikając przycisk **Wykonaj przelew**. [Szczegóły str. 24]

82

Zwykły	Walutowy	Własny	Podatkowy
⋮ <b>Domyślny</b> format nowego przelewu.		⋮ Przelewaj środki między <b>własnymi rachunkami.</b>	⋮ <b>Opłać podatki</b> przelewem.

81

Przejdiesz do **81 formularza przelewu**. Klikając przyciski **82 menu** na górnej belce, możesz zmienić typ przelewu. Domyślnie będzie to przelew zwykły.

83

## Wykonaj przelew

Zwykły

Koszyk zleceń Wiadomości Ustawienia Robert Kowalczyk Bankowość osobista Wyloguj

## Wykonaj przelew

Zwykły Wpłatowy Własny Podatkowy

Z rachunku

Rachunek główny  
52 2490 0005 3388 3928 4343 0635 16 963.02 PLN

Do

ODBIORCA

Anna Kowalska

Dodaj adres odbiorcy

NUMER RACHUNKU

12 3456 7890 1234 5678 9012

Szczegóły

KWOTA

100,00 PLN

TYTUŁ PRZELEWU

Przelew (inowizja)

SPOSÓB REALIZACJI

Standardowy

DATA WYKONANIA

30.01.

Wybierz odbiorcę

Wypełnij automatycznie formatkę danymi z listy zapisanych odbiorców.

Dodaj adres odbiorcy

Jeśli w danych przelewu chcesz uwzględnić adres odbiorcy.

## SPOSÓB REALIZACJI

 Standardowy Natychmiastowy Sorbnet

Wybierz formę realizacji przelewu.

## DATA WYKONANIA

30.01.2020



Możesz zmienić domyślny termin realizacji przelewu (np. zlecić przelew do zrealizowania za miesiąc).

 Utwórz zlecenie stałe

Zaznacz opcję, a przy okazji zlecenia przelewu utworzysz zlecenie stałe.

Dodaj do koszyka zleceń

Jeśli zlecasz wiele przelewów, dodaj je do koszyka zleceń. Koszyk służy do przechowywania przelewów i pozwala na ich edycję (patrz str. 49). Zebrane w koszyku przelewy możesz autoryzować tylko raz.

## Przelew zwykły

W 83 formacie przelewu zwykłego znajdziesz kilka przydatnych opcji.

## Wykonaj przelew

Zwykły **Walutowy** Własny Podatkowy

Z rachunku

Wybierz

Do

ODBIORCA

Wpisz nazwę odbiorcy

Wybierz odbiorcę

ADRES ODBIORCY

Wpisz adres odbiorcy

SPOSÓB REALIZACJI

 Swift Sepa

NUMER RACHUNKU

Wpisz numer rach.

KRAJ BANKU ODBIORCY

Wybierz kraj

KOD BIC / SWIFT

Wpisz kod BIC/SWIFT

Kwota przelewu

KWOTA

0

Szczegóły

TYTUŁ PRZELEWU

Money transfer

KTO POKRYWA KOSZTY

 Współdzielone Pokrywam ja Pokrywa odbiorca

DATA REALIZACJI

14.10.2021

## SPOSÓB REALIZACJI

 Swift Sepa

.... Pole wyboru sposobu realizacji przelewu.

## KRAJ ODBIORCY

Wielka Brytania

.... Pole wyboru kraju odbiorcy.

## KOD BIC / SWIFT

AGRIFRPPAIR

.... Pole kodu BIC/ SWIFT (międzynarodowy unikatowy kod identyfikujący banki i inne instytucje finansowe).

## KTO POKRYWA OPŁATY ZA PRZELEW WALUTOWY

 Współdzielone Pokrywam ja Pokrywa odbiorca

.... Pole wyboru strony ponoszącej opłatę za przelew walutowy.

## Przelew walutowy

W **84** formacie przelewu walutowego znajdziesz dodatkowe opcje jak:

**85** Własny

**Wykonaj przelew**

Zwykły    Walutowy    **Własny**    Podatkowy

Z rachunku  
Rachunek główny  
52 2490 0005 3388 3928 4343 0635    16 963,02 PLN

Na rachunek  
Rachunek oszczędnościowy  
52 2490 0005 3388 3928 4343 0635    16 963,02 PLN

Szczegóły

KWOTA PRZELEWU  
1 000,00    PLN

TYTUŁ PRZELEWU  
Przelew środków

DATA REALIZACJI  
30.01.2020

Utwórz zlecenie stałe

**87** DATA REALIZACJI  
30.01.2020

Utwórz zlecenie stałe

**86**

Przelew  
Karty  
Lokaty  
Kredyty  
Dotadowania  
Ubezpieczenia

POZOSTAŁE

Koszyk zleceń    Wiadomości    Ustawienia    Robert Kowalczyk  
Bankowość osobista    Wyloguj

Pulpit  
Rachunki  
Historia transakcji  
Przelewy  
Karty  
Lokaty  
Kredyty  
Dotadowania  
Ubezpieczenia

Przelew  
Karty  
Lokaty  
Kredyty  
Dotadowania  
Ubezpieczenia

POZOSTAŁE

## Przelew własny

Wykonując przelew pomiędzy własnymi rachunkami, wybierz zakładkę **85** **Własny**.



## Wskazówka

Kliknij **86** **Utwórz zlecenie stałe**, jeśli chcesz, by przelew ponawiał się automatycznie we wskazanych cyklach czasu.



## Wskazówka

Możesz odroczyć termin realizacji przelewu, np. na dzień spłaty raty kredytowej lub rachunku. W tym celu dostosuj datę w polu **87** **Data realizacji**.

**Podatkowy**

Wykonaj przelew

Zwykły    Walutowy    Własny    **Podatkowy**

Z rachunku: Rachunek główny 52 2490 0005 3388 3928 4343 0635 14 963.02 PLN

Do: RODZAJ FORMULARZA: VAT-7 **Wybierz odbiorcę**

NUMER INDYWIDUALNEGO RACHUNKU PODATKOWEGO: 12 3456 7890 1234 5678 9012 7890

OKRES ROZLICZENIA: MIESIĄC: 08 ROK: 2020

IDENTYFIKATOR PŁATNIKA: PESEL

NUMER PESEL: 94050505989

KWOTA PODATKU: 1 000.00 PLN

DATA WYKONANIA: 30 01 2020

**Alacptuj**

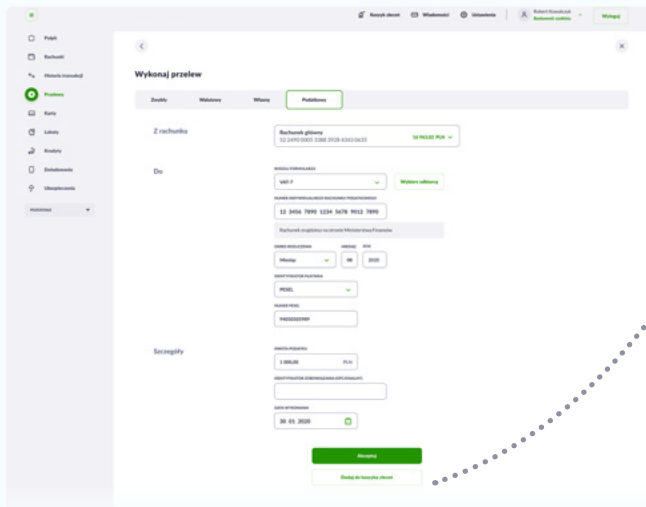
Dodaj do koszyka zleceń

## Przelew podatkowy

Jeśli chcesz wykonać przelew do Urzędu Skarbowego (np. opłacić podatek, mandat itp.), będąc w miniaplikacji **Przelewy** kliknij przycisk **Wykonaj przelew**, a następnie będąc w formularzu **Przelewu** kliknij w górnej belce przycisk **Podatkowy**.

Pamiętaj o wybraniu właściwego **rodzaju formularza**.





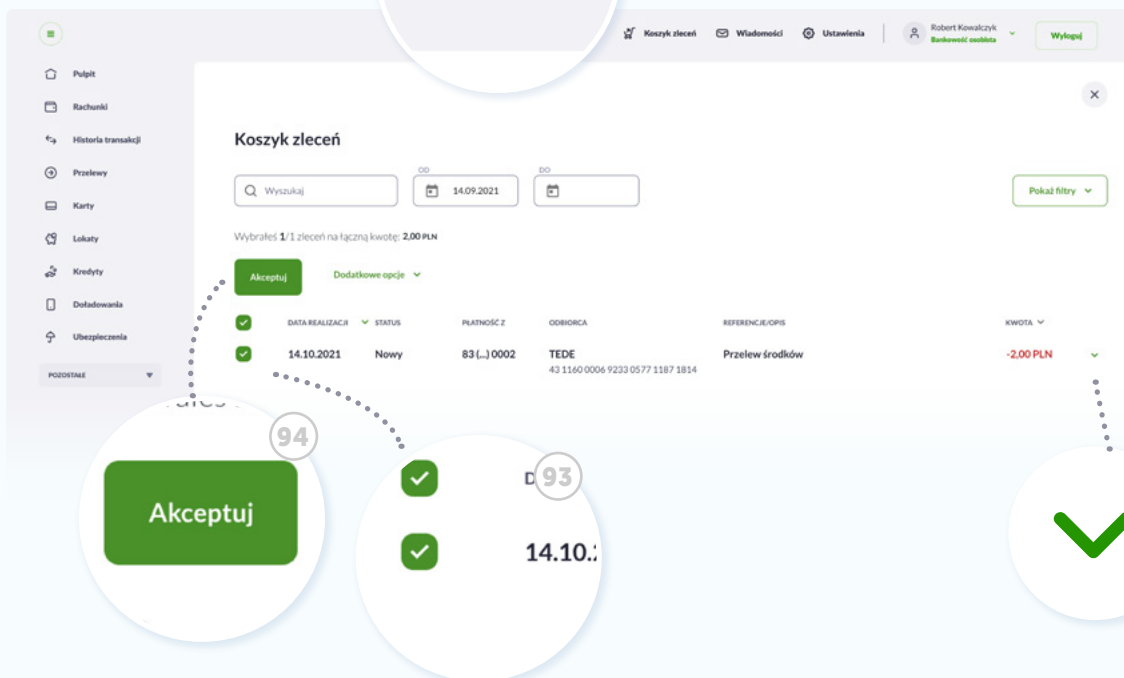
90

Dodaj do koszyka zleceń



Koszyk zleceń

91



94

Akceptuj

93

14.10.:

92

## Koszyk zleceń



Na końcu każdej formatki przelewu znajdziesz przycisk **90 Dodaj do koszyka zleceń**. Dzięki tej opcji, możesz wcześniej przygotować sobie wiele przelewów i odłożyć ich realizację na później.

Aby wywołać przelewy odłożone do Koszyka, kliknij **w menu górnym** ikonę **91 Koszyk zleceń**.

Klikając przycisk **92 Rozwiń** sprawdzisz szczegóły przelewu.

Możesz **93 wybrać** wszystkie przelewy lub zaznaczyć tylko kilka przelewów z koszyka, a następnie przekazać je do realizacji klikając przycisk **94 Akceptuj**.

To wyjątkowo wygodne rozwiązanie - nie będziesz musiał autoryzować każdego przelewu z osobna!

95

96

97

## Potwierdzenie i autoryzacja przelewów



W trakcie zlecenia przelewu zostaniesz poproszony o autoryzację. W zależności od ustalonej formy autoryzacji zleceń (patrz umowa z bankiem) system poprosi Cię o:

95 **uzupełnienie pinu do autoryzacji**, po czym w kolejnym kroku o 96 **wpisanie hasła, które otrzymasz SMSem** na swój numer telefonu,

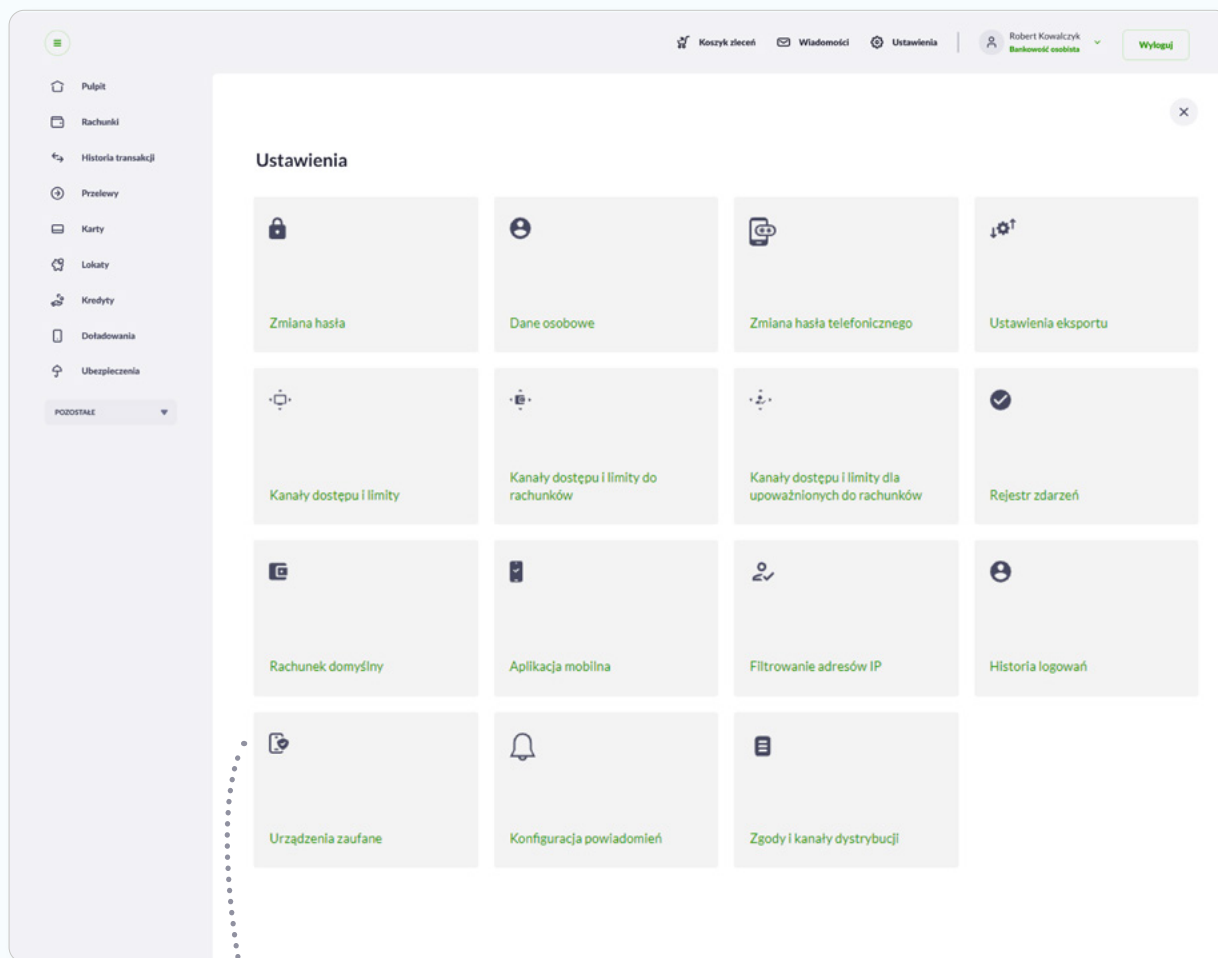
lub

97 **potwierdzenie autoryzacji w aplikacji mobilnej**.

98



## Ustawienia



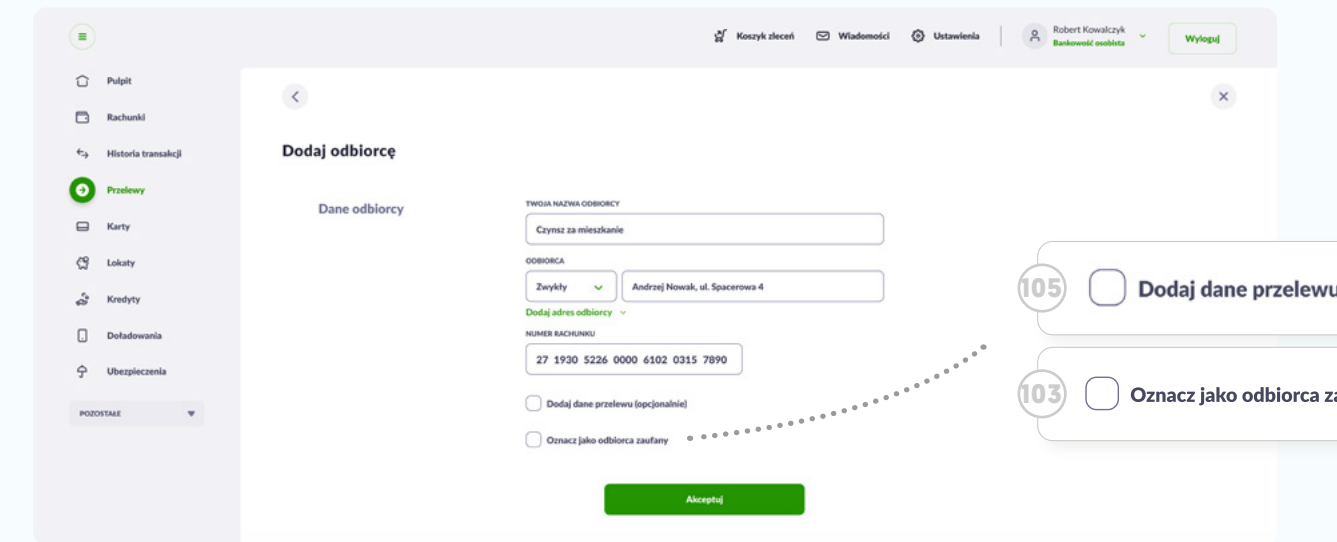
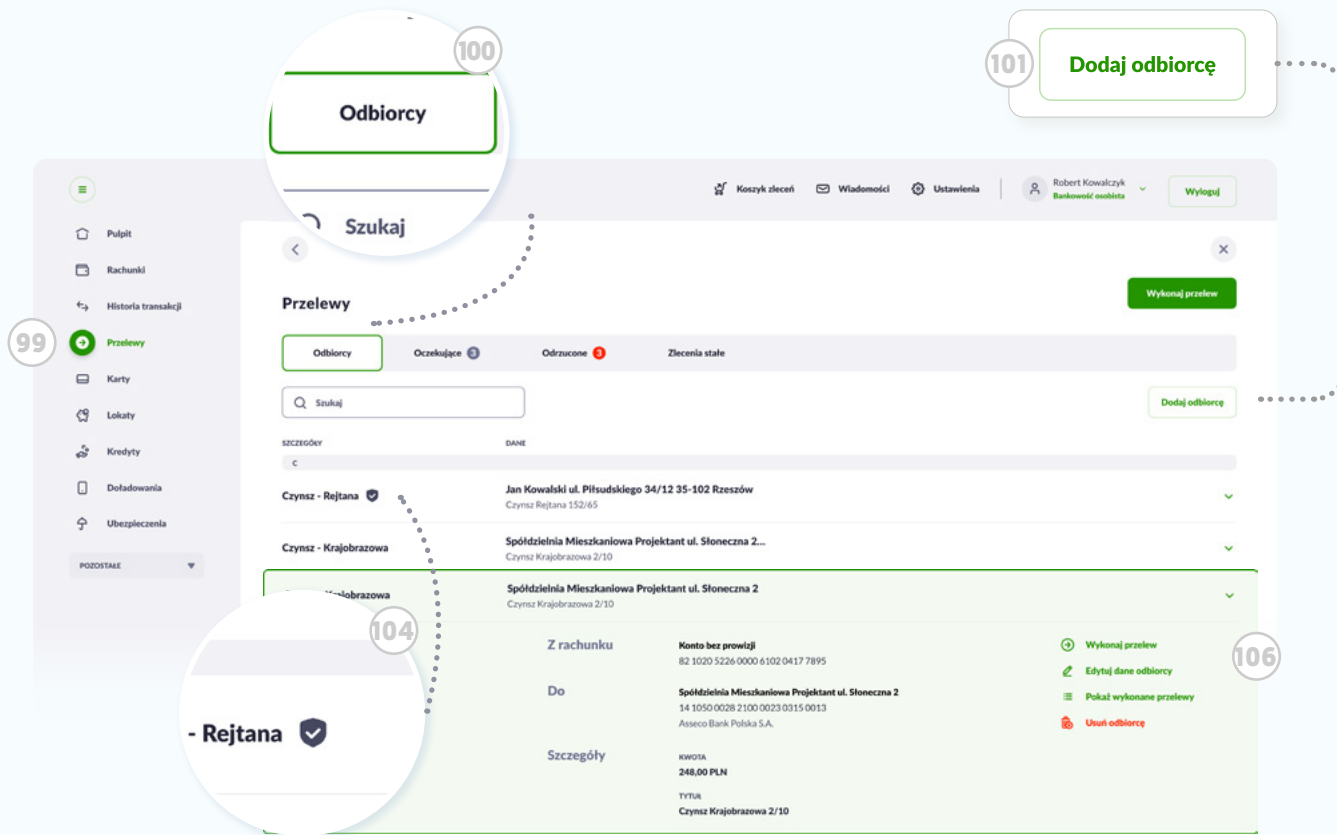
Opcja **Urządzenia zaufane** dostępna jest w przypadku autoryzacji za pomocą hasła SMS.

## Ustawienia

Jeśli chcesz zmienić ustawienia (np. zmienić PIN lub hasło do logowania za pomocą sms, lub hasło do logowania BSGo) - kliknij **98 Ustawienia** w menu górnym, następnie kafelek zmiany, która Cię interesuje.

### W ustawieniach znajdziesz opcje:

- Zmiana hasła,
- Dane osobowe,
- Zmiana hasła telefonicznego (które podajesz dzwoniąc do banku, by ten mógł zweryfikować Twoją tożsamość),
- Ustawienia eksportu,
- Kanały dostępu i limity,
- Kanały dostępu i limity do rachunków,
- Kanały dostępu i limity dla upoważnionych do rachunków,
- Rejestr zdarzeń,
- Rachunek domyślny,
- Aplikacja mobilna,
- Filtrowanie adresów IP,
- Historia logowań,
- Urządzenia zaufane,
- Konfiguracja powiadomień,
- Zgody i kanały dystrybucji.



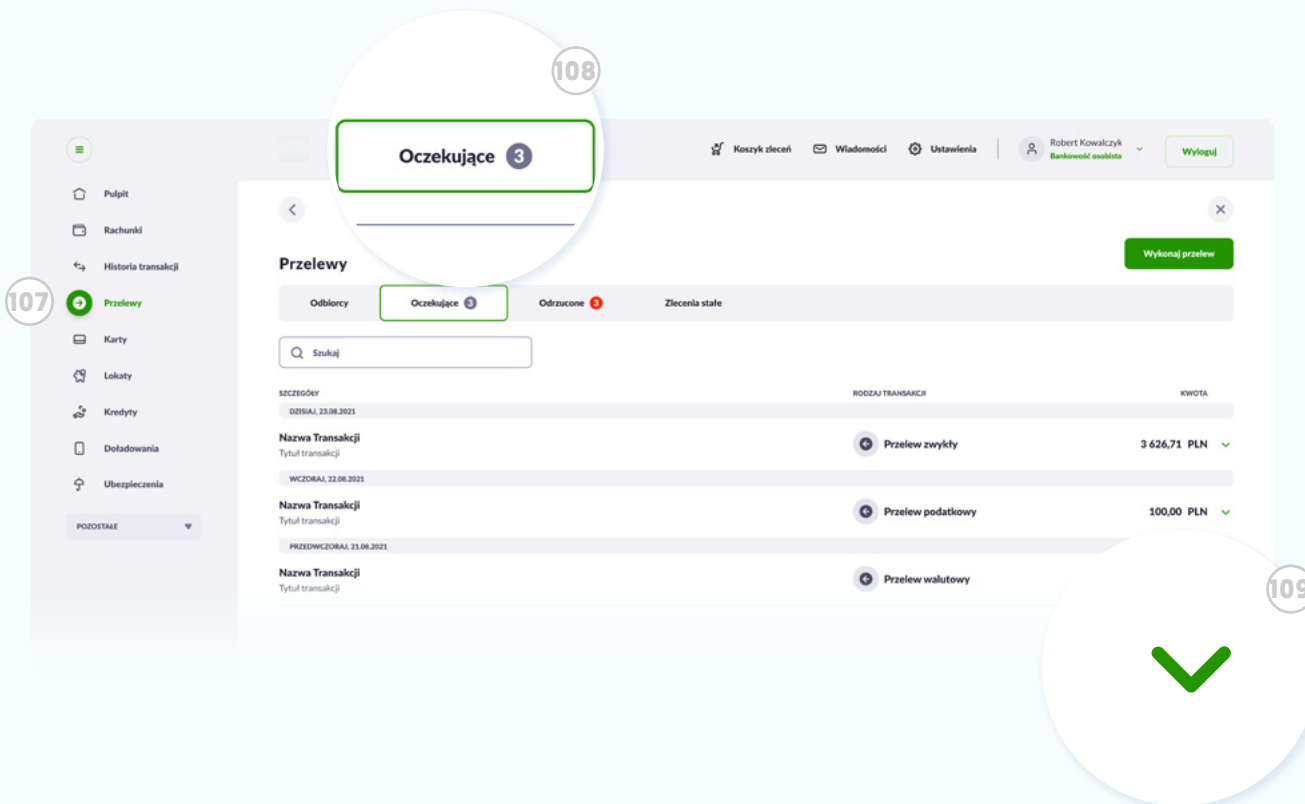
## Odbiorcy



Często zlecasz przelewy do tych samych firm, osób? Zapisz ich w **Odbiorcach**. W tym celu będąc w miniaplikacji **99 Przelewy**, w zakładce **100 Odbiorcy** kliknij przycisk **101 Dodaj odbiorcę**.

Pojawi się formatka do wypełnienia. Możesz zaznaczyć na niej pole **103 Oznacz jako odbiorca zaufany**. Dzięki temu zlecając przelew do tego odbiorcy nie będziesz musiał używać autoryzacji. Na liście taki odbiorca wyróżniony będzie **104 ikoną tarczy**. Jeśli dodatkowo chcesz do niego przypisać szczegółowe dane przelewu zaznacz pole **105 Dodaj dane przelewu**.

Aby szybko wykonać przelew, wybierz odbiorcę z listy, rozwiń szczegóły, a następnie wybierz w podręcznym menu link **106 Wykonaj przelew**.



## Przelewy oczekujące

Będąc w miniaplikacji **107 Przelewy** kliknij w zakładkę **108 Oczekujące**. Wyświetli się lista zleconych przelewów, oczekujących na zaksięgowanie (np. z terminem na przyszły tydzień, nadchodzących zleceń stałych itp.).

**109 Rozwiń** wybrany przelew, a korzystając z podręcznego menu będziesz mógł go zmienić lub anulować.



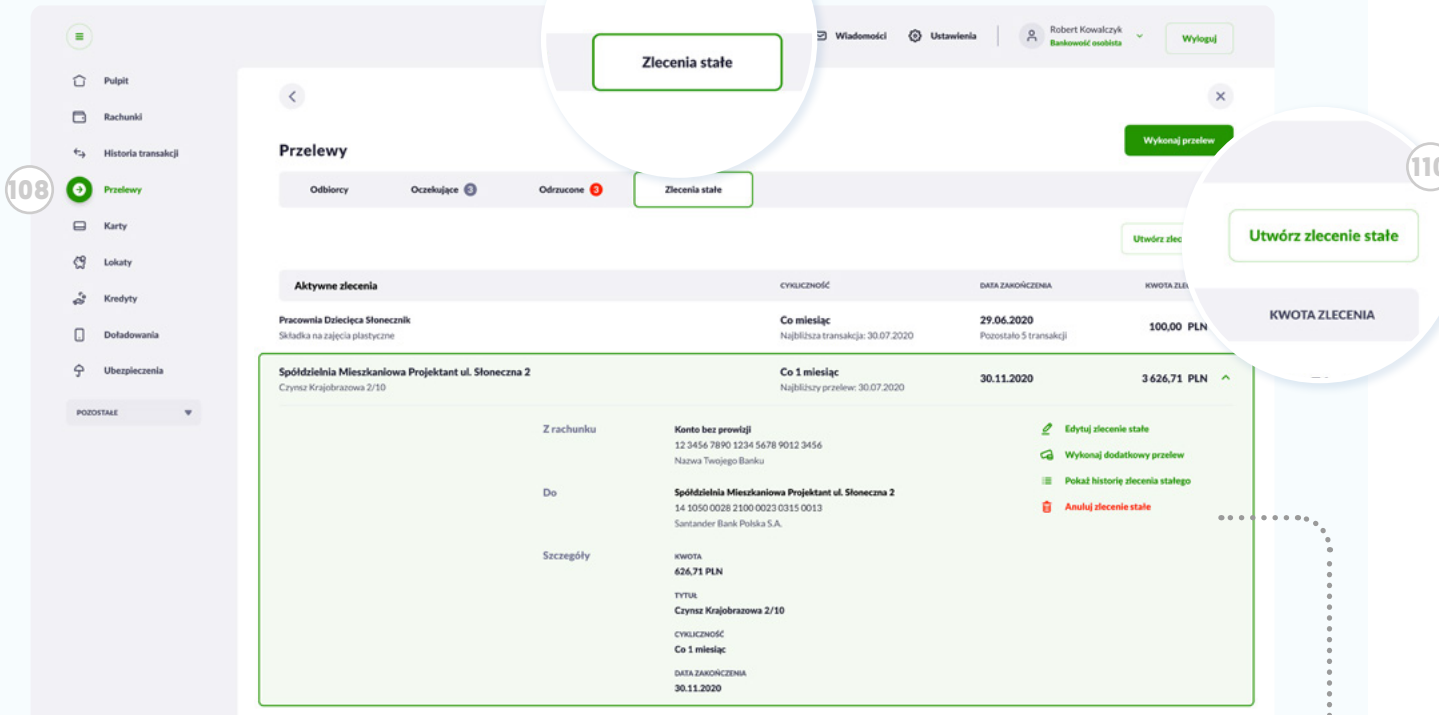
The screenshot shows the 'Przelewy' (Transfers) section of the application. A notification bubble at the top left indicates 'Odrzucone 3' (Rejected 3). The interface includes a sidebar with navigation options like 'Przelewy', 'Karty', and 'Lokaty'. The main content area displays a list of transactions with columns for 'SZCZEGÓŁY' (Details), 'RODZAJ PRZELEWU' (Type of Transfer), and 'KWOTA' (Amount). A search bar and a 'Wykonaj przelew' (Execute Transfer) button are also visible.

SZCZEGÓŁY	RODZAJ PRZELEWU	KWOTA
23.08.2021 Adam Kowalski Allegro-PayU-1743262188172-Uszutki	Przelew zwykły	350,05 PLN
User & You Mateusz Jastrzębski Faktura 56/123/2021	Przelew zwykły	12 251,20 PLN
Polska Spółka Gazownictwa sp. z o.o. FVAT 47/321/3321/42134/4A	Przelew zwykły	102,00 PLN
22.08.2021 Polska Spółka Gazownictwa sp. z o.o. FVAT 47/321/3321/42134/4A	Przelew zwykły	1 200,00 PLN

## Przelewy odrzucone

Jeśli z jakiegoś powodu przelew, który zleciłeś nie będzie mógł być zrealizowany, trafi do zakładki przelewy **106 Odrzucone** w miniaplikacji **107 Przelewy**. Np. gdy na koncie zabraknie środków.

System wówczas dodatkowo poinformuje Cię o tym, wyświetlając **106 czerwoną kropkę** w menu.



## Zlecenia stałe



Jeśli regularnie wykonujesz przelewy w tej samej kwocie (np. rata czynszowego) i nie lubisz pilnować terminów, **Zlecenie stałe** jest dla Ciebie.

Utwórz **Zlecenie stałe** wchodząc w miniaplikację **108 Przelewy**, następnie zakładkę **109 Zlecenia stałe**. Kliknij przycisk **110 Utwórz zlecenie stałe**, a następnie wypełnij formularz.

Aktywne zlecenia pojawią się na liście. Możesz nimi zarządzać, w **112 menu podręcznym**, dostępnym po rozwinięciu szczegółów zlecenia, w tym zlecić jednorazową dopłatę, przyciskiem **Wykonaj dodatkowy przelew**.



# Karty

Zarządzaj swoimi kartami płatniczymi. Aktywuj, blokuj, zmieniaj limity.

The screenshot shows a web application interface for managing credit cards. The interface includes a sidebar with navigation options and a main content area displaying a table of cards.

**Navigation Sidebar:**

- Pulpit
- Rachunki
- Historia transakcji
- Przelewy
- Karty**
- Lokaty
- Kredyty
- Doładowania
- Ubezpieczenia
- POZOSTALE

**Top Bar:**

- Koszyk zleceń
- Wiadomości
- Ustawienia
- Robert Kowalczyk
- Bankowość osobista
- Wyloguj

**Card Management Section:**

**Karty**

Wyszukaj:

NAZWA I NUMER	RODZAJ	POSIADACZ	AKTYWNOŚĆ	STATUS
moja karta 1234 xxxx xxxx 3929	Kredytowa Główna	Robert Kowalczyk	Aktywna	Ważna
MasterCard Gold 7774 xxxx xxxx 3929	Kredytowa Główna	Robert Kowalczyk	Aktywna	Ważna
MasterCard Gold 9994 xxxx xxxx 3929	Kredytowa Dodatkowa	Robert Kowalczyk	Aktywna	Ważna
Visa Electron Debit 3453 xxxx xxxx 1929	Debetowa Główna	Robert Kowalczyk	Aktywna	Ważna
Visa Electron Debit 3453 xxxx xxxx 4929	Debetowa Główna	Robert Kowalczyk	Aktywna	Ważna



## Karty



Aby przejść do miniaplikacji **Karty**, kliknij odpowiednią ikonę w **113** **menu bocznym**. System wyświetli listę przypisanych do Twoich kont kart płatniczych (debetowych i kredytowych). Możesz tam sprawdzić ich status a po kliknięciu **114** **Rozwiń** zobaczysz pełne szczegóły dotyczące karty. W szczegółach znajdziesz także menu z dostępnymi opcjami, jak **blokowanie** lub **aktywacja nowej karty**, **zmiana dziennych limitów**. Możesz ustalać własne limity maksymalnych obciążeń karty (osobno dla transakcji bezgotówkowych, transakcji internetowych oraz wypłat gotówki np. z bankomatu). To idealny sposób na zabezpieczenie Twoich środków na koncie.



### Wskazówka

Pamiętaj, by w przypadku kradzieży bądź zgubienia karty natychmiast ją zastrzec lub zablokować.

**113**

**114**

NAZWA I NUMER	RODZAJ	POSADACZ	AKTYWNOŚĆ	STATUS
moja karta 1234 xxxx xxxx 3929	Kredytowa Główna	Robert Kowalczyk	Aktywna	Ważna
MasterCard Gold 7774 xxxx xxxx 3929	Kredytowa Główna	Robert Kowalczyk	Aktywna	Ważna
MasterCard Gold 9994 xxxx xxxx 3929	Kredytowa Dodatkowa	LUCYNA1 WPI3	Aktywna	Ważna
Visa Electron Debit 3453 xxxx xxxx 1929	Debetowa Główna	Robert Kowalczyk	Aktywna	Ważna

**123456789 123456789 123456789 12345  
1234 xxxx xxxx 3519**

**Szczegóły**

DOSTĘPNE ŚRODKI  
-8 765,91 PLN

LIMIT KREDYTOWY  
-19 000,99 PLN

DATA WAŻNOŚCI  
02/2017

Historia karty  
Zmień limity  
Wyciągi  
Zablokuj  
Zastrzeż  
Spłać  
Szczegóły



# Lokaty

Oszczędzaj za pomocą lokat. Zarządzaj, zrywaj, zakładaj nowe.  
Decyduj kiedy i gdzie wypłacasz zgromadzone środki.

**Lokaty**

Wyszukaj    Aktywnych

**Nowa**    Tabela oprocentowania lokat

TYP LOKATY	DATA ZAKOŃCZENIA	KWOTA
Lokata Słoneczna 97 9101 0003 3002 0000 0487 0001	02.04.2020	521,00 PLN
Lokata Korzystna 68 9101 0003 3002 0000 0448 0001	18.08.2022	500,00 PLN
Lokata Mieszana 41 9101 0003 3002 0000 0448 0002	18.08.2022	808,00 PLN
Lokata Sprytny zysk 18 9101 0003 3002 0000 0451 0001	18.08.2022	200,00 PLN

**115** menu bocznego

**116** Nowa

**117** Tabela oprocentowania

**118** [Zerwij]

**119** Szczegóły

**120** Szczegóły / Zerwij

TYP LOKATY	DATA ZAKOŃCZENIA	KWOTA
Lokata Słoneczna 97 9101 0003 3002 0000 0487 0001	02.04.2020	521,00 PLN
Lokata Korzystna 68 9101 0003 3002 0000 0448 0001	18.08.2022	500,0
Lokata Mieszana 41 9101 0003 3002 0000 0448 0002	18.08.2022	808,00 PLN
Lokata Sprytny zysk 18 9101 0003 3002 0000 0451 0001	18.08.2022	200,00 PLN
Lokata Sprytny zysk 97 9101 0003 3002 0000 0745 0007	08.10.2021	1006,72 PLN

**119** Załoś

**120** Załoś

LOKATA	KWOTA MINIMALNA	CZAS TRWANIA	OPROCENTOWANIE	TYP
Depozyt rent.odn. os. prywatne stałe dopis 1d	500,00 PLN	1 Dzień	1%	Stałe
STD KP DNI	0,10 PLN	od 1 do 999 Dni	1,67%	Zmienne
STD KP DNI	0,10 PLN	od 1 do 999 Dni	1,67%	Zmienne
Standardowy nieodnawialny oprocentowanie stałe w PLN os.fizy	0,10 PLN	7 Dni	0%	Stałe
Standardowy nieodnawialny oprocentowanie stałe w PLN os.fizy	0,10 PLN	14 Dni	0%	Stałe
Depoz. stand. odnawialny dla os.fiz. oproc. stałe PLN	0,10 PLN	1 Miesiąc	0%	Stałe

## Lokaty



Przejdź do miniaplikacji **Lokaty** za pomocą **115** menu bocznego. Możesz założyć nową lokatę klikając w przycisk **116** **Nowa**. Jeśli wolisz najpierw jednym rzutem oka porównać oprocentowanie wszystkich lokat w ofercie, kliknij przycisk **117** **Tabela oprocentowania lokat**.

Otwartymi lokatami możesz samodzielnie zarządzać. W tym celu kliknij przycisk **118** **Rozwiń** przy wybranej lokacie na liście.

W **119** **szczegółach** znajdziesz między innymi link do pobrania regulaminu lokaty oraz **120** **podręczne menu** umożliwiające np. zerwanie lokaty.



# Kredyty

Zarządzaj swoimi kredytami. Spłacaj dogodnie raty, sprawdzaj postępy spłaty kredytu.

TYP KREDYTU	KOLEJNA RATA	TERMIN PŁATNOŚCI
KR KP 35 9101 0003 1002 0000 0448 0006	579,19 PLN	31.10.2021

The screenshot shows the 'Kredyty' (Loans) section of a banking application. On the left, a sidebar menu contains various options, with 'Kredyty' highlighted and marked with a circled '121'. The main content area displays a table of loans. The table has three columns: 'TYP KREDYTU', 'KOLEJNA RATA', and 'TERMIN PŁATNOŚCI'. A specific loan is selected, showing details such as 'KAPITAŁ NIEPŁACONY' (19 235,84 PLN), 'OPROCENTOWANIE' (3,34%), and 'ZAMĘGA ODCI' (902,49 PLN). A context menu is open over the loan details, listing options: 'Spłaci ratę' (123), 'Harmonogram', 'Historia kredytu', and 'Szczegóły'. A circled '122' is placed over the loan row, and a circled '123' is placed over the 'Spłaci ratę' option.

## Kredyty



Aby przejść do miniaplikacji **Kredyty**, kliknij odpowiednią ikonę w **121 menu bocznym**. System wyświetli listę uruchomionych kredytów oraz pożyczek.

Po **122 rozwinięciu** szczegółów wybranego kredytu, możesz nim zarządzać za pomocą **123 podręcznego menu** m.in.: **spłacić ratę** (pojawi się domyślnie wypełniona formatka przelewu), przejrzeć harmonogram, historię operacji związanych z kredytem oraz jego szczegóły.



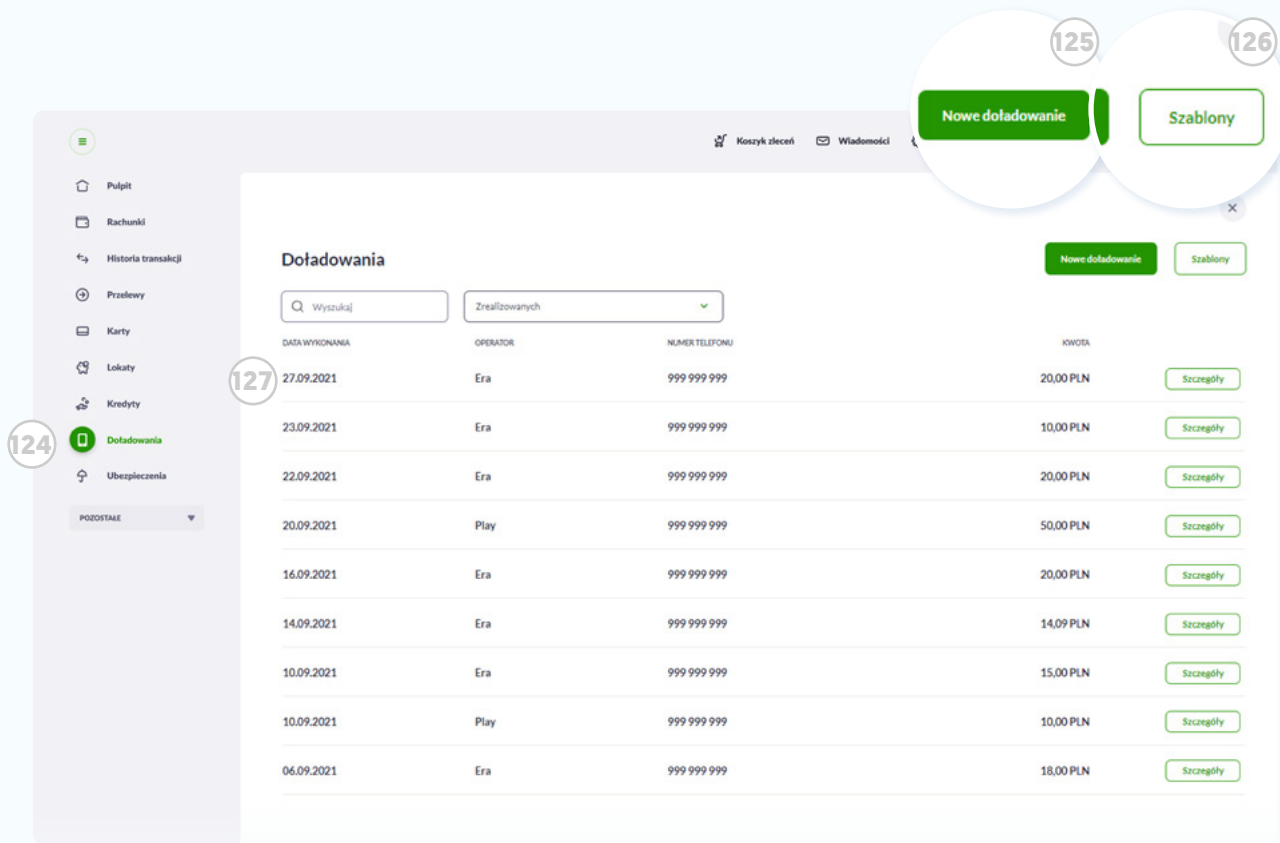
# Doładowania

Korzystasz z doładowań telefonów na kartę?

Teraz możesz to zrobić błyskawicznie w swojej bankowości internetowej.

The screenshot shows a web banking interface with a sidebar on the left containing navigation options: Pulpit, Rachunki, Historia transakcji, Przelewy, Karty, Lokaty, Kredyty, **Doładowania** (highlighted), and Ubezpieczenia. Below the sidebar is a 'POZOSTALE' dropdown menu. The main content area is titled 'Doładowania' and includes a search bar with 'Wyszukaj', a filter dropdown set to 'Zrealizowanych', and two buttons: 'Nowe doładowanie' and 'Szablony'. The main content displays a table of top-up transactions.

DATA WYKONANIA	OPERATOR	NUMER TELEFONU	KWOTA	
27.09.2021	Era	999 999 999	20,00 PLN	<a href="#">Szczegóły</a>
23.09.2021	Era	999 999 999	10,00 PLN	<a href="#">Szczegóły</a>
22.09.2021	Era	999 999 999	20,00 PLN	<a href="#">Szczegóły</a>
20.09.2021	Play	999 999 999	50,00 PLN	<a href="#">Szczegóły</a>
16.09.2021	Era	999 999 999	20,00 PLN	<a href="#">Szczegóły</a>
14.09.2021	Era	999 999 999	14,09 PLN	<a href="#">Szczegóły</a>
10.09.2021	Era	999 999 999	15,00 PLN	<a href="#">Szczegóły</a>
10.09.2021	Play	999 999 999	10,00 PLN	<a href="#">Szczegóły</a>
06.09.2021	Era	999 999 999	18,00 PLN	<a href="#">Szczegóły</a>



**128 Doładowania**

 +48 777 888 999 **50,00 PLN** 

 Telefon Oli **25,00 PLN** 

**Doładuj telefon**

## Doładowania



Za pomocą **124 menu bocznego** przejdź do miniaplikacji **Doładowania**. Jeśli Ty lub Twoi bliscy korzystacie z telefonów na kartę, tu będziesz mógł szybko je doładować.

Po kliknięciu przycisku **125 Nowe doładowanie**, pojawi się formatka płatności. Po jej wypełnieniu warto zapisać ją w **Szablony**, by następnym razem jeszcze szybciej ponowić doładowanie [w tym celu kliknij przycisk **126 Szablony**]. Zrealizowane doładowania system zapisze na **127 liście**, dzięki czemu możesz łatwo kontrolować swoje wydatki.



### Wskazówka

Pamiętaj, że doładowania możesz zrealizować także z poziomu **128 kafelka na pulpicie**.



# Ubezpieczenia

Zakładaj i monitoruj swoje ubezpieczenia, wygodnie opłacaj składki.

The screenshot shows a web browser interface for the 'Ubezpieczenia' (Insurance) section. The browser's address bar is empty, and the page title is 'Ubezpieczenia'. The top navigation bar includes links for 'Koszyk zleceń', 'Wiadomości', and 'Ustawienia', along with a user profile for 'Robert Kowalczyk' and a 'Wyloguj' button. The left sidebar contains a menu with items: 'Pulpit', 'Rachunki', 'Historia transakcji', 'Przelewy', 'Karty', 'Lokaty', 'Kredyty', 'Dotadowania', and 'Ubezpieczenia' (highlighted). Below the menu is a 'POZOSTAŁE' dropdown. The main content area has a header 'Ubezpieczenia' and a sub-header 'OPERTA MOJE POLISY'. A large banner features a family photo and the text 'Terminowe ubezpieczenie na życie' with the subtitle 'Zabezpieczenie bliskich na wypadek śmierci Ubezpieczonego' and a 'SPRAWDŹ' button. Below the banner is a section titled 'Otwarte wnioski' containing a card for 'UBEZPIECZENIE NA ŻYCIE' with a 'Dokończ wniosek >' button.



130

OFERTA

MOJE POLISY

## Ubezpieczenia



Będąc w miniaplikacji <sup>129</sup> **Ubezpieczenia**, możesz łatwo porównać naszą pełną ofertę ubezpieczeniową i zakupić polisę.

Przełączaj się między ofertą a listą aktywnych polis za pomocą przycisków <sup>130</sup> **Oferta i Moje polisy**.

Status otwartego wniosku zobaczysz na <sup>131</sup> **pasku informacyjnym**.

Będąc w zakładce **Moje polisy** **możesz** rozwinąć szczegóły i w menu podręcznym wybrać jedną z dostępnych opcji, np. opłacić ratę polisy.

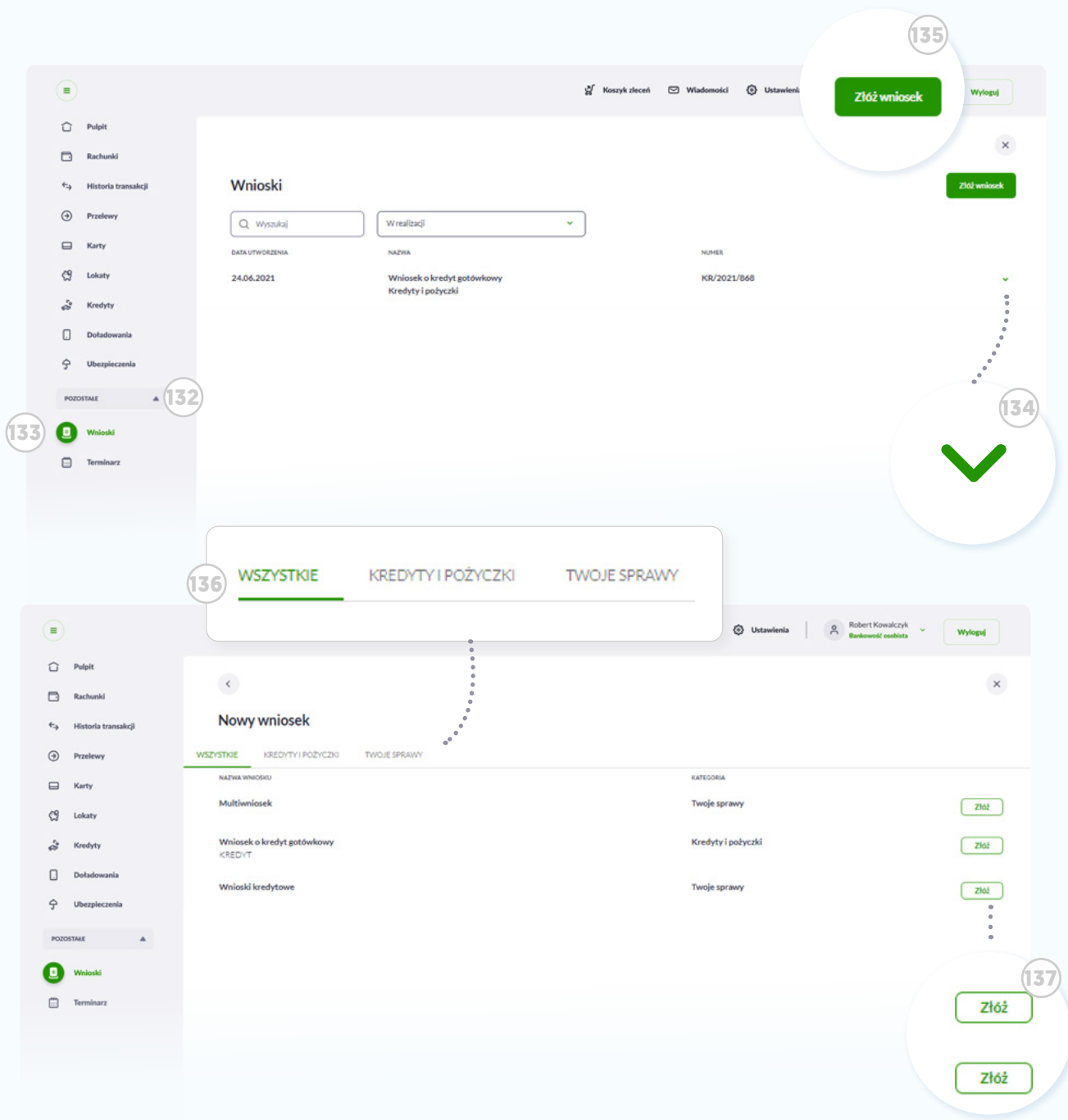


# Wnioski

Nie musisz za każdym razem odwiedzać placówki banku ani drukować i wysłać papierowych wniosków pocztą. Wypełnij je online i miej pewność, że od razu trafią do rozpatrzenia.

The screenshot displays a web browser interface for a bank's online application portal. The page title is "Wnioski". At the top right, there is a user profile for "Robert Kowalczyk" with the role "Bankowość osobista" and a "Wyloguj" button. A navigation menu on the left includes options like "Pulpit", "Rachunki", "Historia transakcji", "Przelewy", "Karty", "Lokaty", "Kredyty", "Doładowania", "Ubezpieczenia", "Wnioski", and "Terminarz". The main content area features a search bar labeled "Wyszukaj" and a dropdown menu for "W realizacji". Below this is a table with columns for "DATA UTWORZENIA", "NAZWA", and "NUMER". A single application is listed with the date "24.06.2021", the name "Wniosek o kredyt gotówkowy Kredyty i pożyczki", and the number "KR/2021/868". A green "Złóż wniosek" button is visible in the top right corner of the application list.

DATA UTWORZENIA	NAZWA	NUMER
24.06.2021	Wniosek o kredyt gotówkowy Kredyty i pożyczki	KR/2021/868



## Składanie wniosku

W menu bocznym rozwiń sekcję **132 Pozostałe** i kliknij ikonę **133 Wnioski**.

Przejdiesz do listy aktywnych wniosków, które dotychczas złożyłeś do banku. **134 Rozwiń** szczegóły, by np. sprawdzić ich status.

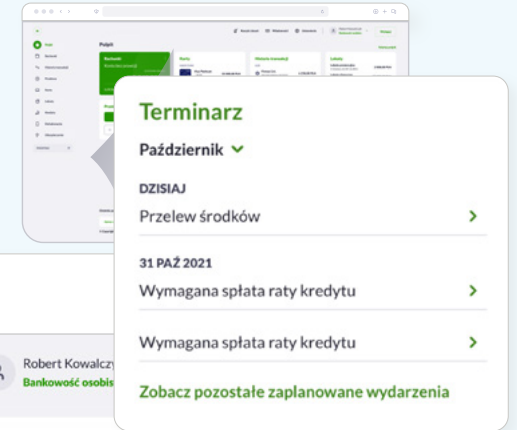
Klikając w przycisk **135 Złóż wniosek**, przejdiesz do ekranu, na którym za pomocą **136 górnych przycisków** możesz przełączać się między kategoriami spraw, o które możesz wnioskować drogą online.

Kliknij przy wybranym temacie przycisk **137 Złóż** i wypełnij formatkę. Wniosek od razu trafi do rozpatrzenia.



# Terminarz

Terminarz z łatwością przypomni Ci o ważnych terminach, np. spłaty kredytu.



The screenshot shows a web application interface for a calendar and reminder system. The main content area displays a calendar for October 2021 (Październik 2021) with a grid of days. A reminder for 'Wymagana spłata raty kredytu' is shown on the 31st. A sidebar on the left contains navigation options like 'Pulpit', 'Rachunki', 'Historia transakcji', 'Przelewy', 'Karty', 'Lokaty', 'Kredyty', 'Doładowania', 'Ubezpieczenia', 'Wnioski', and 'Terminarz'. The top navigation bar includes 'Koszyk zleceń', 'Wiadomości', 'Ustawienia', and a user profile for Robert Kowalczyk. A floating notification window on the right shows a list of reminders for the current month, including 'Przelew środków' and two 'Wymagana spłata raty kredytu' entries.



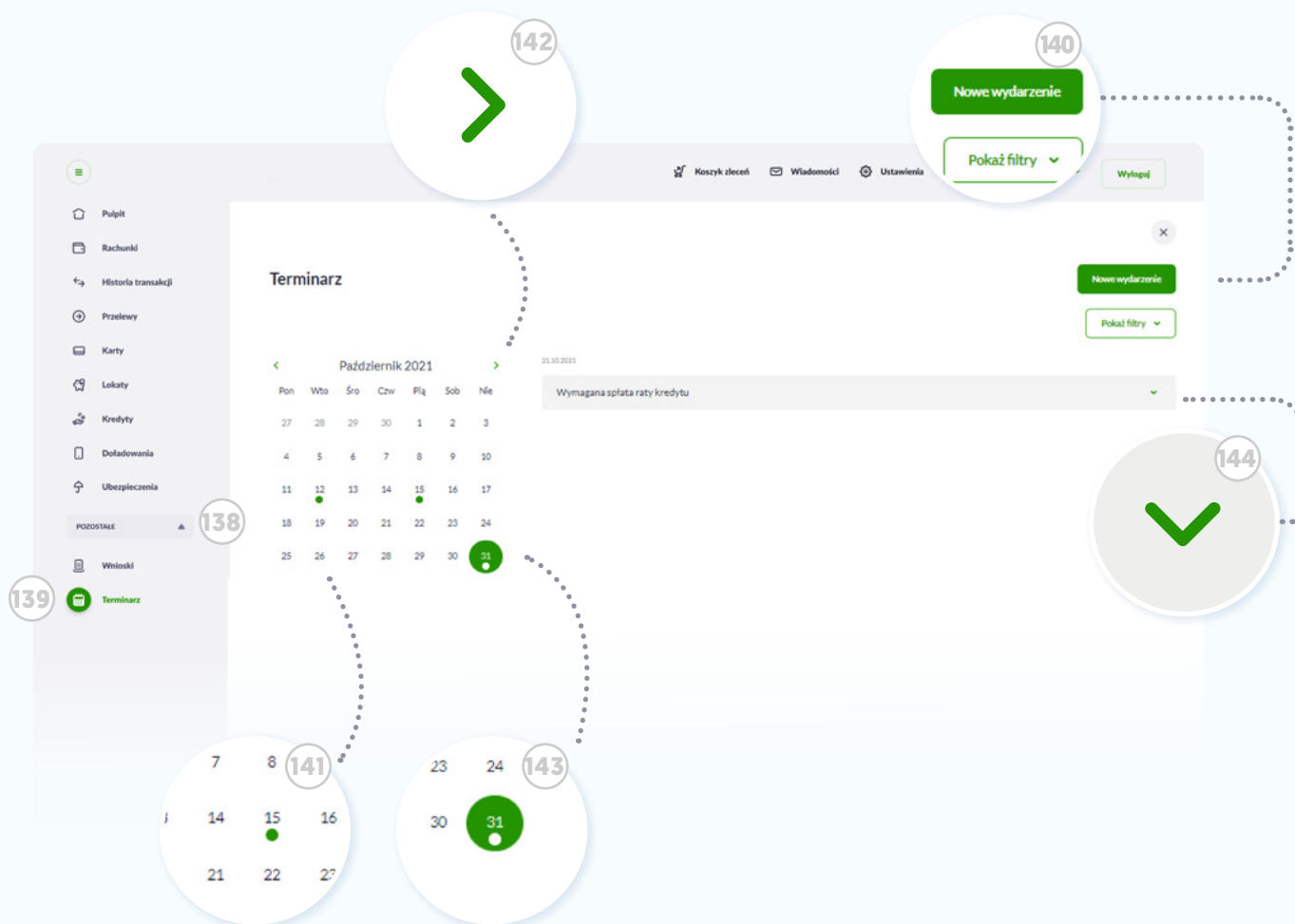
## Zarządzaj Terminarzem

W menu bocznym rozwiń sekcję **138** **Pozostałe** i kliknij ikonę **139** **Terminarz**.

Nie chcesz przegapić ważnych terminów? Kliknij przycisk **140** **Nowe wydarzenie**, by zaznaczyć w kalendarzu własny termin. Niektóre terminy system doda automatycznie, np. datę zakończenia lokaty podczas jej zakładania.

W kalendarzu przy wybranym przez Ciebie dniu pojawi się **141** **kolorowa kropka**, symbolizująca utworzone wydarzenie. Możesz nawigować między miesiącami za pomocą **142** **przycisków** przy kalendarzu. Możesz też filtrować wydarzenia klikając w przycisk **140** **Pokaż filtry**.

By sprawdzić jakie wydarzenie kryje się pod wybranym dniem, po prostu **143** **kliknij w niego** na kalendarzu. **Wydarzenie** wyświetli się po prawej stronie ekranu. Kliknij na belce ikonę **144** **Rozwiń**, by sprawdzić lub edytować jego szczegóły.





# Program 300/500+

Pozyskuj środki w ramach programu 300 oraz 500+. Składaj wnioski o świadczenia bez wychodzenia z domu.

The screenshot displays a banking application dashboard with a notification dialog box in the foreground. The dialog box is titled "PROGRAM 300/500 PLUS" and contains the following text:

W celu złożenia wniosków wybierz **Zgadzam się**, a zostaniesz przekierowany/a do systemu Eximee. System Bankowy przekaże do Eximee Twoje dane niezbędne do prawidłowej identyfikacji. Czy wyrażasz zgodę?

At the bottom of the dialog, there are two buttons: **Zgadzam się** (highlighted in green) and **Zrezygnuj**.

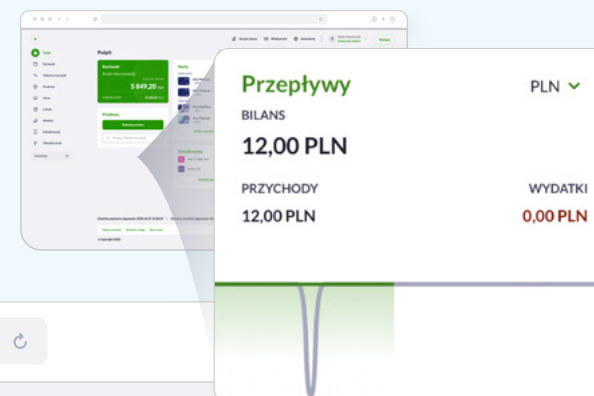
The background interface shows a sidebar with navigation options: Pulpit, Rachunki, Historia transakcji, Przelewy, Karty, Lokaty, Kredyty, Doładowania, Ubezpieczenia, Program 300/500+, Przepływy, Terminarz, Autodealing, Wnioski, and Tarcza Finansowa PFR. The main content area includes a promotional banner for a Mastercard, a summary of accounts (Rachunki) with a balance of 21 861,03, transaction history (Historia transakcji), transfer list (Przelewy), card information (Karty), and loan details (Lokaty).

Po wyborze przycisku **Zgadzam się**, użytkownikowi zostanie zaprezentowany formularz PUE ZUS umożliwiający przekierowanie użytkownika do portalu PUE ZUS.



# Przeptywy

Sprawdź bilans swoich finansów na osi czasu.  
Miesięczne przychody i wydatki dla wszystkich rachunków w czytelnym podsumowaniu.



**Przeptywy**

DATA BILANS PRZYCHODY WYDATKI

DATA	BILANS	PRZYCHODY	WYDATKI
Październik 2021	12,00 PLN	12,00 PLN	0,00 PLN
Wrzesień 2021	-9 699,49 PLN	1 647,76 PLN	-11 347,25 PLN
<b>Szczegóły</b>			
	SALDO POCZĄTKOWE 95 827,50 PLN	Nadawcy	Odbiorcy
		Szczegóły	
Sierpień 2021	95 827,50 PLN	97 000,00 PLN	-1 172,50 PLN
	<b>Podsumowanie</b>	PRZYCHODY 98 659,76 PLN	WYDATKI -12 519,75 PLN



# Autodealing

Kupuj i sprzedawaj walutę po preferencyjnych kursach. Bezpiecznie, bez potrzeby transferu środków poza bank. Miniaplikacja umożliwia dostęp do systemu zewnętrznego Autodealing\*, służącego do zawierania transakcji fx spot i depozytów po kursie negocjowanym.

**Autodealing**

UŻYTKOWNIK	WŁAŚCICIEL	PRZEKIEROWANIE DO USŁUGI
Kowalczyk Robert	Kowalczyk Robert	<a href="#">Uruchoń</a>
Kowalczyk Robert	Przedsiębiorstwo produkcyjno-	<a href="#">Uruchoń</a>

Ostatnie poprawne logowanie: 18.10.2021, 10:25:43 | Ostatnie nieudane logowanie: 06.09.2021, 10:14:49

[Kursy walut](#) [Opłaty i prowizje](#) [Produkty i usługi](#)

\* Autodealing umożliwia dokonywanie transakcji kupna lub sprzedaży waluty, z zastosowaniem preferencyjnego kursu wymiany, prezentowanego w trybie online.





# Tarcza finansowa PFR

Składaj wnioski o finansowanie w ramach Tarczy finansowej (Program pomocowy realizowany przez Polski Fundusz Rozwoju).

The screenshot shows the Ximée mobile application interface. At the top, there's a navigation bar with a home icon, a search icon, and a refresh icon. Below that, a user profile section shows 'Robert Kowalczyk' with 'Bankowość osobista' and a 'Wyloguj' button. A top utility bar contains 'Koszyk zleceń', 'Wiadomości', and 'Ustawienia'. The main content area is titled 'Tarcza Finansowa PFR' and features a 'LISTA WNIOSKÓW' button. Under the 'Wnioski' section, there are two radio button options: 'Wniosek o finansowanie w ramach programu Tarcza Finansowa' (selected) and 'Wniosek o Umocowanie'. A 'Przejdź do Ximée' button is centered below the options. The left sidebar menu includes: Pulpit, Rachunki, Historia transakcji, Przelewy, Karty, Lokaty, Kredyty, Doładowania, Ubezpieczenia, POZOSTAŁE (with a dropdown arrow), Program 300/500+, Przepływy, Terminarz, Autodealing, Wnioski, Tarcza Finansowa PFR (highlighted with a green circle), e-Dokumenty, and e-Urząd.

\* Miniaplikacja dostępna jest dla klientów firmowych i detalicznych, którzy posiadają dostęp do konta firmowego jako pełnomocnik, współwłaściciel lub użytkownik.

\*\* Miniaplikacja umożliwia złożenie wniosków przez zewnętrzną Platformę Eximée - narzędzie pozwalające na kompleksowe zarządzanie tworzeniem, publikacją i zmianami wniosków elektronicznych.



# e-Dokumenty

Tu znajdziesz dokumenty w formacie PDF przesłane Ci wprost z Twojego banku. Mogą to być umowy, regulaminy, oferty marketingowe.

The screenshot displays the 'e-Dokumenty' section of a banking application. The interface includes a sidebar with navigation options, a top navigation bar with user information, and a main table listing various PDF documents.

**Navigation Sidebar:**

- Historia transakcji
- Przelewy
- Karty
- Lokaty
- Kredyty
- Doładowania
- Ubezpieczenia
- POZOSTAŁE
- Program 300/500 +
- Przepływy
- Terminarz
- Autodealing
- Wnioski
- Tarcza Finansowa PFR
- e-Dokumenty**

**Top Navigation Bar:**

- Koszyk zleceń
- Wiadomości
- Ustawienia
- Robert Kowalczyk
- Bankowość osobista
- Wyloguj

**e-Dokumenty Table:**

PLIK	NUMER	TYP	DATA DODANIA
umowa5_test5.pdf	dok5_umowa5_test5	Umowa	23.03.2021
inf_mark_2021.pdf	23032021/tw/123/BBB	Informacyjna marketingowa	23.03.2021
PAD_2021.pdf	pad/20210322/1_aw	Zestawienie opłat	22.03.2021
umowa_2021.pdf	aw/999/aw/20210322_umowa	Umowa	22.03.2021
Regulamin_dla_umowy.pdf	aw/9999/aw/2021/03/22	Regulamin	22.03.2021
Regulamin_dla_umowy_9999.pdf	aw/9999/aw/2021/03/22	Regulamin	22.03.2021
Kredyt_Regulamin.pdf	aw_lu71b/123	Regulamin	19.03.2021
Kredyt Beztroski Oferta 2021.pdf	xx_123/q21.2021	Zestawienie opłat	19.03.2021
umowa_03_2021.pdf	test6_20210319_3/aw	Umowa	19.03.2021
oferta_market_2021.pdf	20210319_1/abc123	Informacyjna marketingowa	19.03.2021



# e-Urząd

Zamiast biegać po urzędach, załatwiasz swoje sprawy przez bankowość internetową. Szybko, pewnie i o wybranej przez Ciebie porze.

The screenshot displays the e-Urząd portal interface. At the top, there is a navigation bar with a shopping cart icon labeled 'Koszyk zleceń', an envelope icon labeled 'Wiadomości', a gear icon labeled 'Ustawienia', and a user profile section for 'Robert Kowalczyk' with a dropdown arrow and a 'Wyloguj' button. Below this is a sidebar menu with icons and labels for: Pulpit, Rachunki, Historia transakcji, Przelewy, Karty, Lokaty, Kredyty, Doładowania, Ubezpieczenia, POZOSTAŁE (with an upward arrow), Program 300/500+, Przepływy, Terminarz, Autodealing, Wnioski, Tarcza Finansowa PFR, e-Dokumenty, and e-Urząd (highlighted with a green circle).

The main content area is titled 'e-Urząd' and features a 'Katalog spraw' (Catalog of matters) section. This section contains a grid of 16 service categories, each with a title and a list of related services:

- Ochrona środowiska i nieruchomości**: Księgi wieczyste, Budowa domu, Mieszkanie dla Młodych, Czyste powietrze, Mój prąd
- Dane osobowe i dokumenty**: Dowód osobisty, paszport, prawo jazdy - złóż wniosek, zmień dane
- Małżeństwo, rodzina, dzieci**: Rodzina 500+, Dobry Start 300+, urodzenie dziecka, przedszkole, ślub, Karta Dużej Rodziny
- Sprawy cywilne i pomoc w problemach**: Problemy rodzinne, zgon i zasiłek pogrzebowy
- Edukacja**: Szkoła, studia, szkolenia, legitymacje i inne
- Kierowcy i pojazdy**: Prawo jazdy, rejestracja i wyrejestrowanie pojazdu, parkowanie, mandaty
- Wyjazdy i wypoczynek**: EKUZ, zgłoszenie wyjazdu za granicę oraz powrotu, paszport
- Meldunek i wybory**: Meldunek i wymeldowanie na okres stały lub czasowy, formalności wyborcze
- Podatki**: Interpretacje podatkowe i zaświadczania, podatki i opłaty
- Praca i biznes**: Własna firma, zatrudnienie, dofinansowania, podatki, zgłoszenie do Urzędu Pracy
- Pomoc i bezpieczeństwo**: Służba wojskowa, weteran, bezpieczeństwo, telefony zaufania, mediacja, przestępstwa
- Zasiłki i pomoc finansowa**: Dofinansowania, pomoc w trudnych sytuacjach, zasiłki zdrowotne, emerytura, renta
- Zaświadczenia i odpisy**: Akta stanu cywilnego, KRS i KRK, księgi wieczyste, rejestr dowodów osobistych
- Zdrowie i ubezpieczenia społeczne**: Leczenie, rehabilitacja, niepełnosprawność, renta, emerytura, ubezpieczenia, IKP



## Przyjemnego bankowania!

Masz dodatkowe pytania?  
Więcej informacji uzyskasz bezpośrednio  
w placówce oraz na infolinii naszego banku.

