



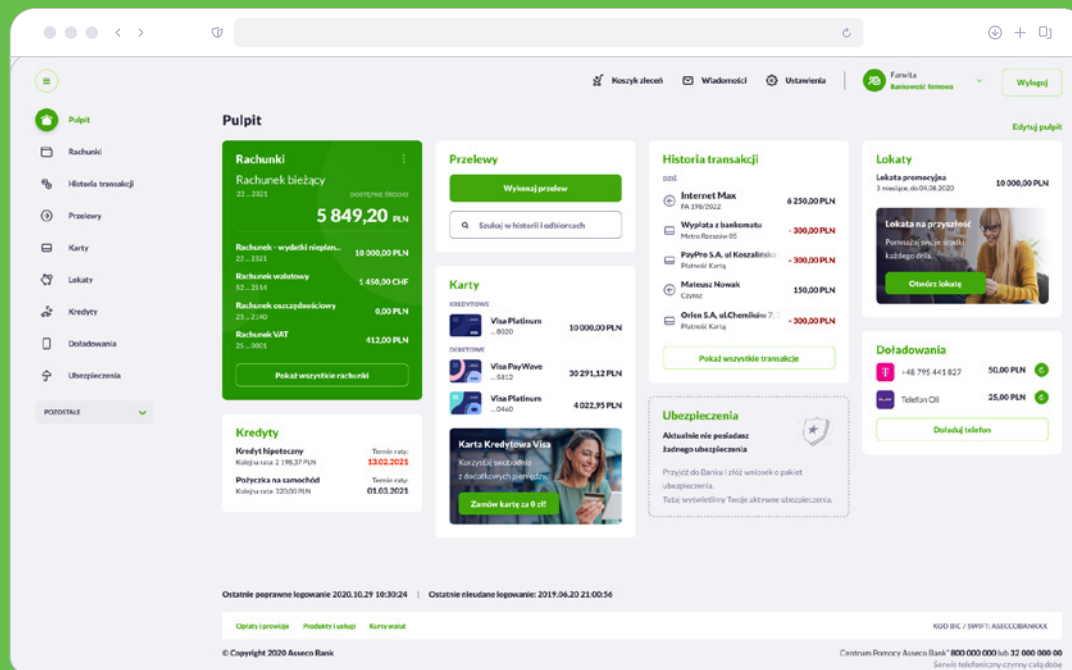
Prowadzisz firmę?

Poznaj nowości
w Bankowości Internetowej
dedykowanej mikrofirmom



Zmieniamy się dla Ciebie

Uruchamiamy bankowość MIKRO
- rozwiązanie dedykowane mikrofirmom.



Pierwsze co zauważysz, to odświeżona szata graficzna. Dodaliśmy nowe ikony i ilustracje, zmieniliśmy kolorystykę. Uzyskujesz funkcjonalności dedykowane mikroprzedsiębiorcy w zupełnie nowej odsłonie.

Jeśli korzystałeś z rozwiązania dedykowanego dla firm dodatkowo **zauważysz szereg ulepszeń**, po to, byś mógł wygodnie korzystać z usług naszego banku. Zawsze bezpiecznie, bez wychodzenia z domu.

Dodaliśmy pakiet ułatwień, a przy tym zachowaliśmy dotychczasowe ustawienia i uprawnienia, aby korzystanie z nowej wersji było wygodne, bez zbędnych formalności.

Jeśli jeszcze nie masz włączonego widoku dla mikroprzedsiębiorców, a chciałbyś go mieć - skontaktuj się z placówką naszego banku.

Co jest nowością?

W rachunkach i przelewach wszystko jest pod ręką. Uprościliśmy pobieranie historii i potwierżeń przelewów. Dodatkowo - uprościliśmy wybieranie formatów eksportów oraz procedurę importowania przelewów.

Zadbaliśmy o sprawniejszą obsługę rachunków VAT i płatności podzielonych w nowej odsłonie graficznej.

Dodaliśmy kilka kolejnych usprawnień, np.: zarządzanie zawartością widgeta Rachunki na Pulpicie, a w szczegółach rachunku - informacje o powiązanych rachunkach VAT.

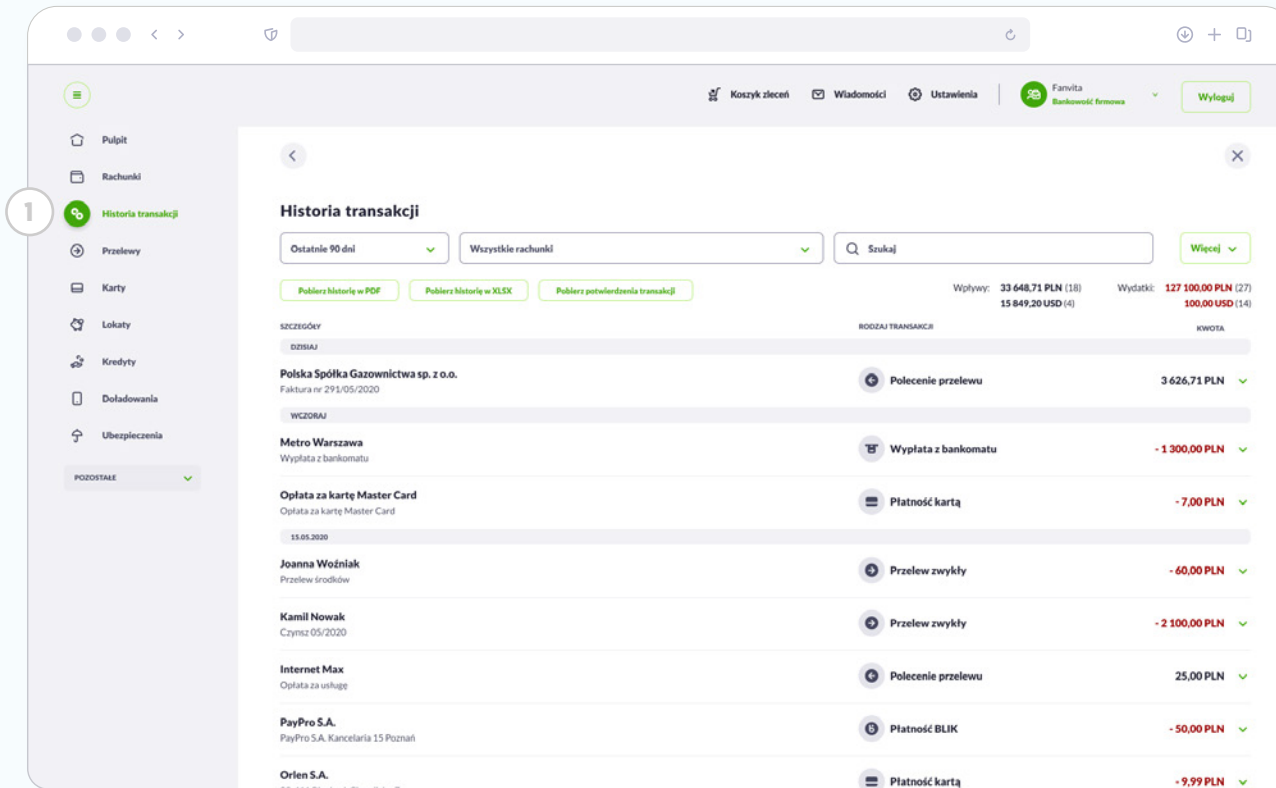
W przypadku wielopodpisu, w szczegółach zrealizowanych przelewów znajdziesz informację o tym, kto podpisał (autoryzował) przelew.

Jeśli korzystałeś z Listy zleceń w dostępie firmowym, to teraz masz uproszczoną, czytelniejszą opcję w postaci **Koszyka przelewów**.

Transakcje mają **kontekstowe akcje** np. "ponów", pomocne w codziennym, szybkim korzystaniu z serwisu.

Uprościliśmy bankowość internetową dla małych firm. Teraz znajdziesz w niej optymalny zestaw funkcji, skrojonych na swoje potrzeby:

- Obsługa rachunku VAT.
- Eksport historii operacji i wyciągów.
- Import przelewów, wraz z konfiguracją importu/eksportu.
- Dodatkowe ustawienia miniaplikacji Rachunki.
- Konfiguracja uprawnień użytkownika w przypadku klientów stosujących wieloosobową reprezentację podmiotu.
- Wielopodpis, czyli przelewy oczekujące na podpis w koszyku przelewów.
- Więcej informacji w szczegółach blokad i autoryzacji.



Co może Cię zainteresować?

1.

Historia transakcji



Wszystkie zrealizowane transakcje (przelewy, płatność Blikiem, płatności kartą itp.) znajdziesz w miniaplikacji

1 **Historia transakcji.**

Domyślnie system wyświetla ograniczoną liczbę ostatnich transakcji. Możesz to zmienić, ustawiając własne wartości filtrowania.

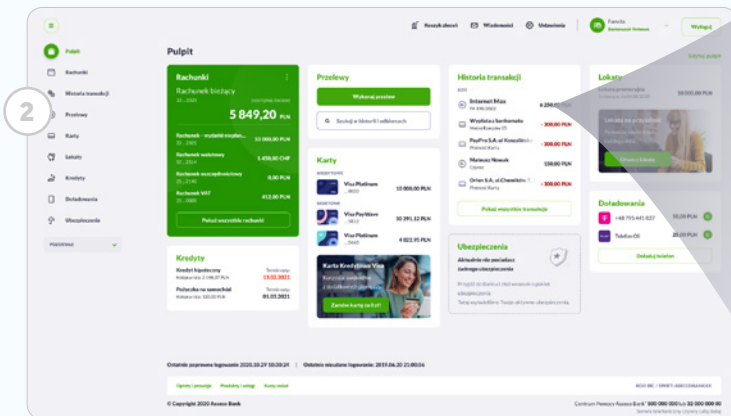
Historię transakcji znajdziesz także w formie kafelka na 2 **Pulpicie.**

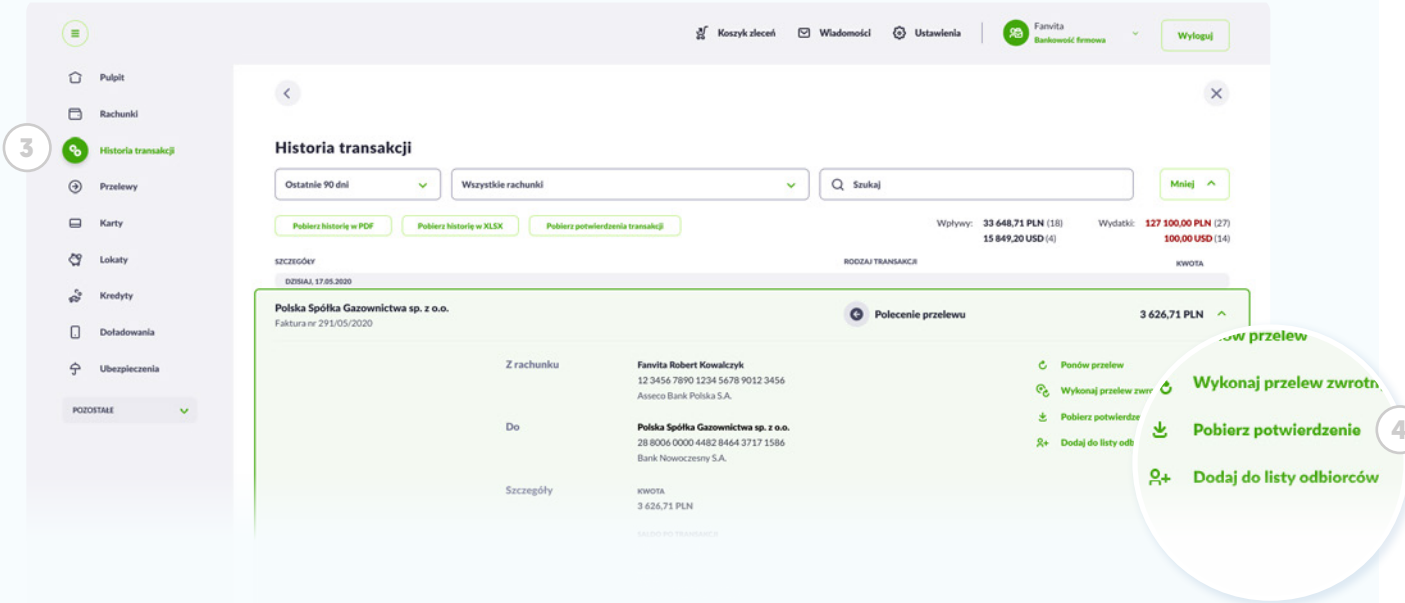
Historia transakcji

DZIŚ

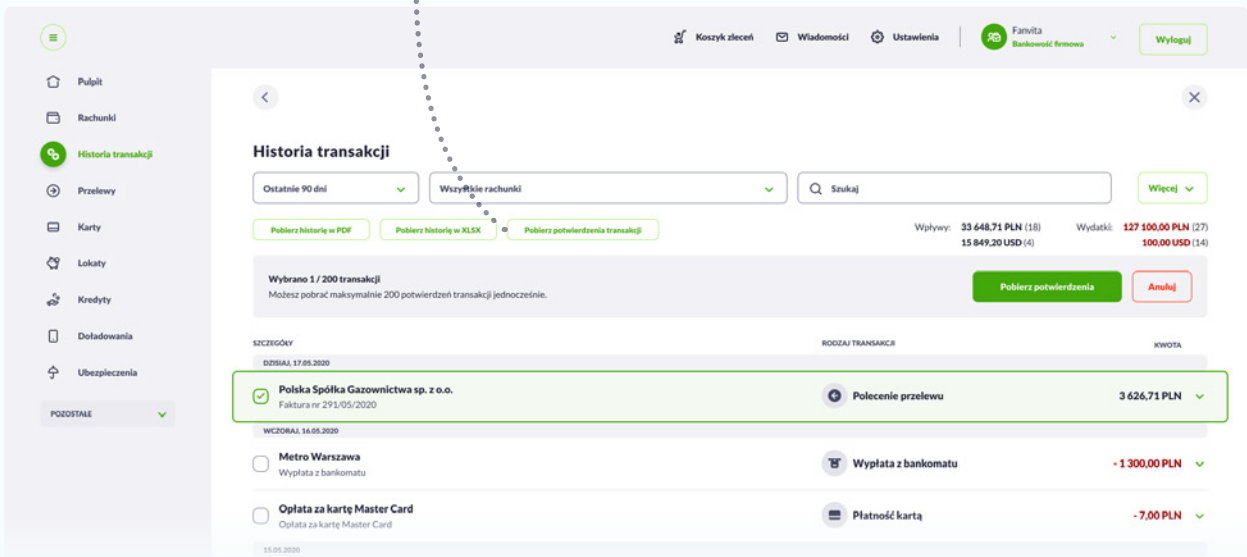
- 
Internet Max
 FA 198/2022 **6 250,00 PLN**
- 
Wypłata z bankomatu
 Metro Rzeszów 05 **- 300,00 PLN**
- 
PayPro S.A. ul. Koszalińska 1
 Płatność Kartą **- 300,00 PLN**
- 
Mateusz Nowak
 Czynnz **150,00 PLN**
- 
Orlen S.A. ul. Chemików 7, 3
 Płatność Kartą **- 300,00 PLN**

[Pokaż wszystkie transakcje](#)





5 Pobierz potwierdzenia transakcji

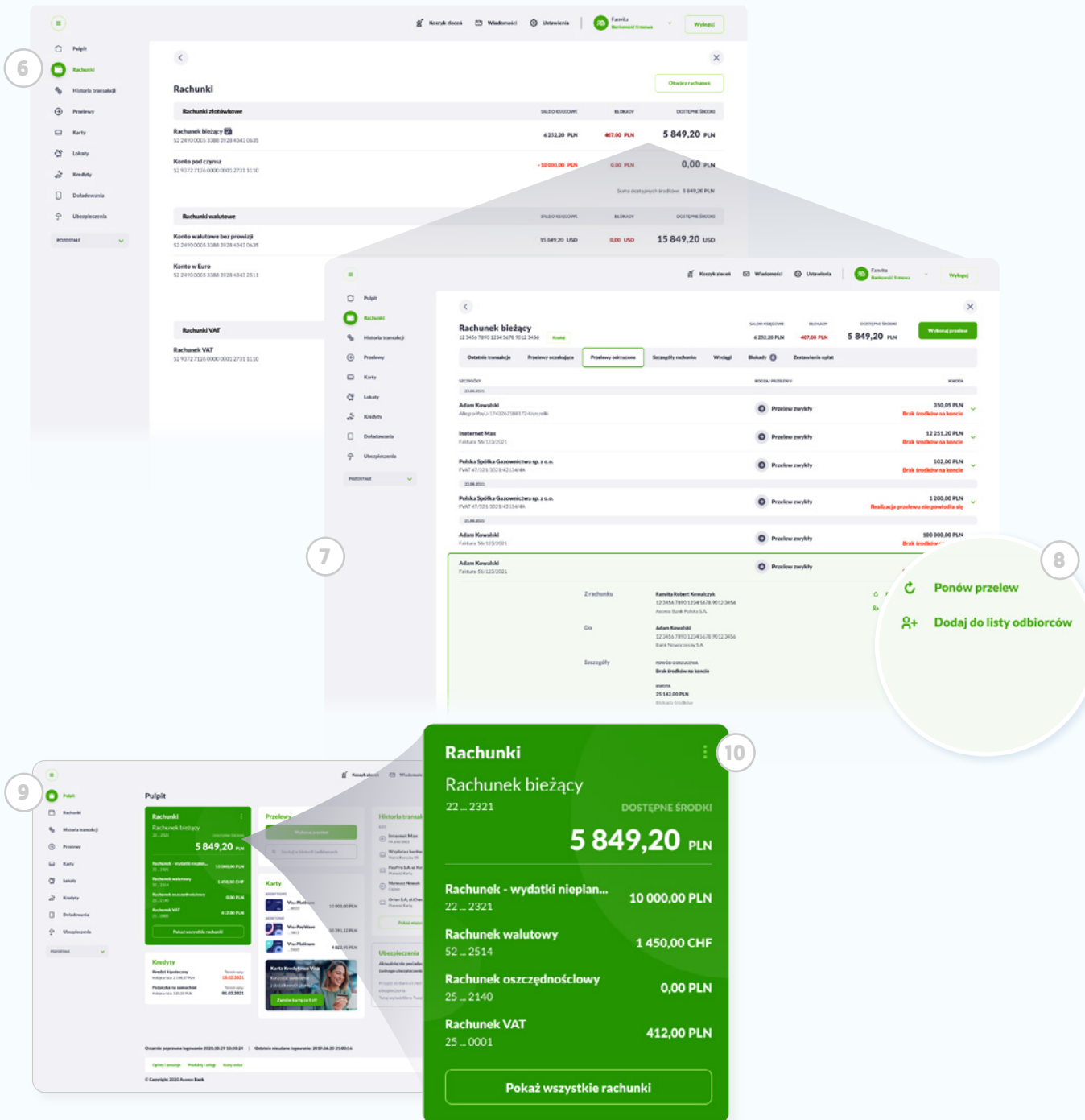


2.



Pobieranie potwierżeń i historii transakcji

Potwierdzenia zrealizowanych transakcji pobierzesz w miniaplikacji **3 Historia transakcji**. Wystarczy, że klikniesz w wybraną transakcję a następnie w menu, które się pojawi, zaznaczysz **4 Pobierz potwierdzenie**. Możesz też zaznaczyć na liście wybrane transakcje i **5 jednym przyciskiem** pobrać zbiorczo potwierdzenie lub wyeksportować do wybranego formatu.



3.



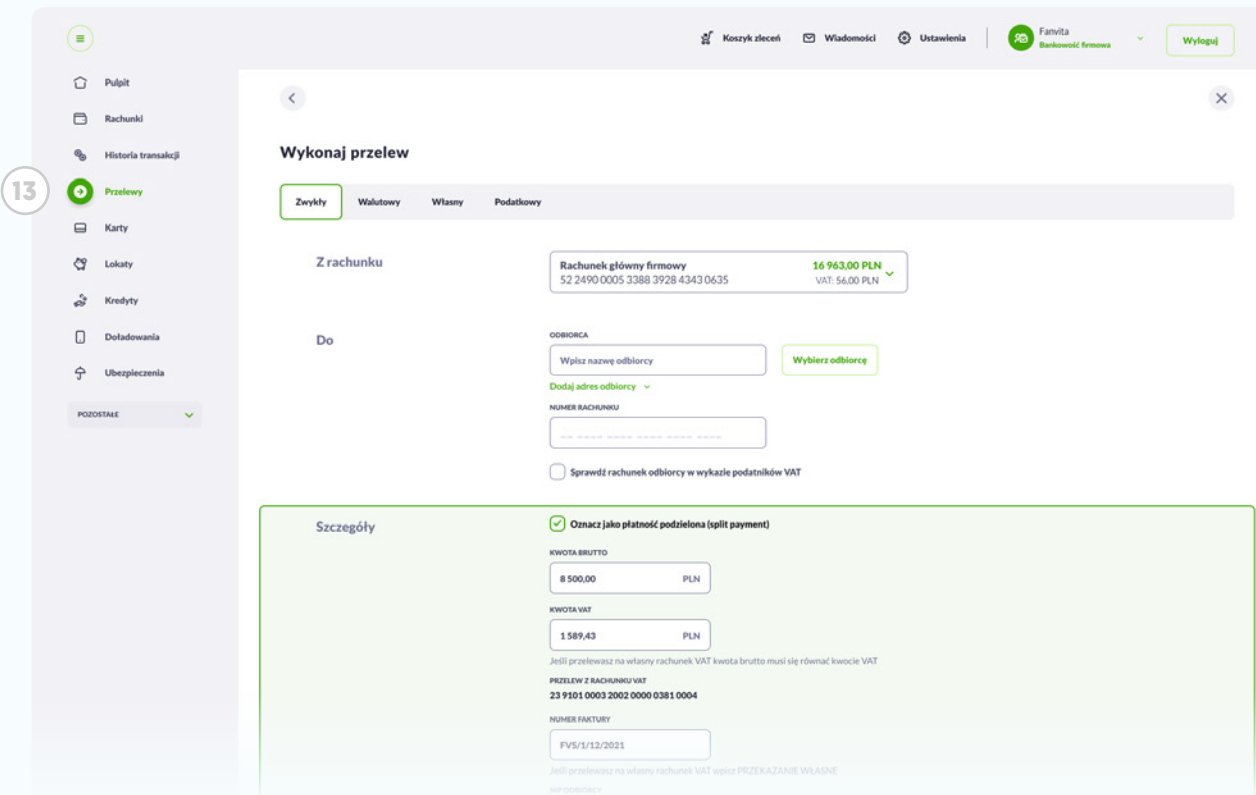
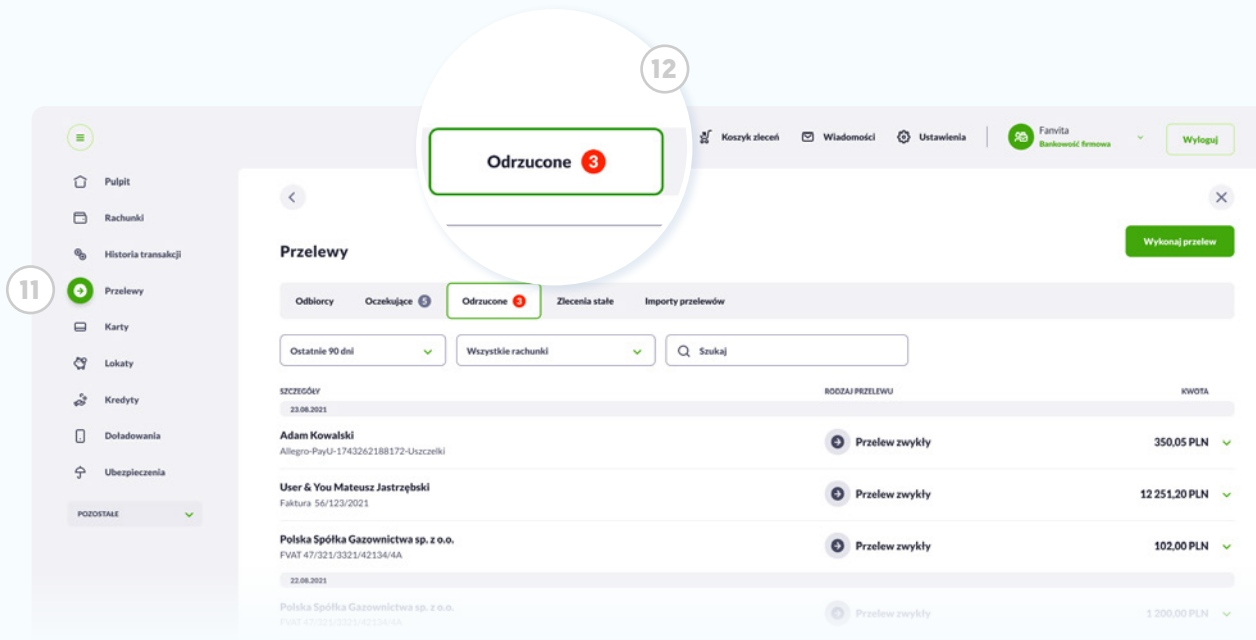
Rachunki

W miniaplikacji **6** **Rachunki** znajdziesz wszelkie informacje **7** **powiązane z wybranym z listy rachunkiem**, np: ostatnie transakcje, wyciągi, blokady, zestawienia opłat, powiązania z rachunkiem VAT itp. **Na liście**, rachunki **automatycznie grupują się** na: złotówkowe, walutowe oraz VAT. By przejść do wybranego rachunku - kliknij go na **6** **liście głównej**. Następnie, klikając kolejno w poszczególne belki, uzyskasz dostęp do informacji szczegółowych oraz **kontekstowych akcji**, np. **8** **Dodaj do listy odbiorców** na liście przelewów odrzuconych dla danego rachunku.



Wskazówka

Widok kafła **Rachunki** na **9** **Pulpicie** możesz teraz dostosować do swoich potrzeb klikając ikonę **10** **Więcej** w prawym, górnym rogu kafelka.



4.



Miniaplikacja Przelewy

To teraz Twoje centrum zarządzania przelewami. W jednym miejscu zlecisz przelew, znajdziesz informacje o odbiorach przelewów, zleceniach stałych, przelewach oczekujących oraz odrzuconych. Np. jeśli z jakiegoś powodu zlecony przez Ciebie przelew nie będzie mógł zostać zrealizowany (np. gdy na koncie zabraknie środków), informację o tym znajdziesz w miniaplikacji **11 Przelewy**, zakładce **12 Odrzucone***.

* Nie dotyczy to przelewów anulowanych przez użytkownika - tych system nie wyświetla.



Wskazówka

13 Formatki przelewu umożliwiają realizację przelewów w trybie **Split Payment**.

14

15

Oczekujące 3

Przelew

Wykonaj przelew

Odbiorcy Oczekujące Odrzucone Zlecenia stałe Importy przelewów

Wszystkie rachunki Szukaj

SZCZEGÓŁY	RODZAJ PRZELEWU	KWOTA
JUTRO, 01.03.2022		
Super książka Zamówienie nr 4/2021 02.03.2022	Przelew zwykły	1 034,33 PLN
Towarzystwo AVTO 004435234 15.09.2022	Przelew zwykły	1 300,00 PLN
John McCane Invoice 33/4422-1	Przelew walutowy	7,00 EUR
Volkswagen Bank GmbH Sp. z o.o.	Przelew zwykły	1 950,00 PLN

16

17

Przelewy oczekujące

Rachunek bieżący

Wykonaj przelew

SALDO KSIĘGOWE BLOKADY DOSTĘPNE ŚRODKI

6 252,20 PLN 407,00 PLN 5 849,20 PLN

Ostatnie transakcje Przelewy oczekujące Przelewy odrzucone Szczegóły rachunku Wyciągi Blokady Zestawienie opłat

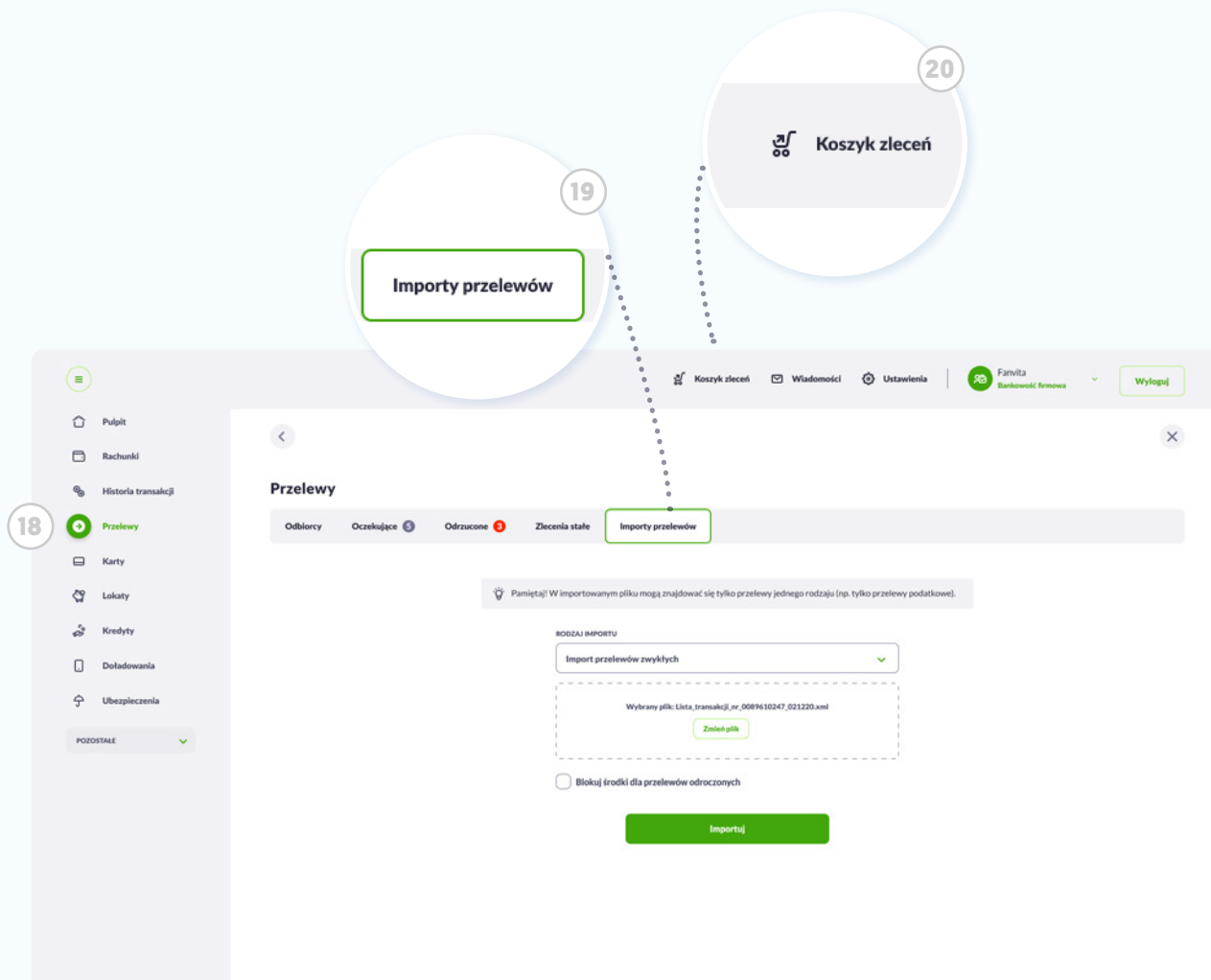
SZCZEGÓŁY	RODZAJ PRZELEWU	KWOTA
JUTRO, 01.03.2022		
Super książka Zamówienie nr 4/2021 02.03.2022	Przelew zwykły	1 034,33 PLN
Towarzystwo AVTO 004435234	Przelew zwykły	1 300,00 PLN



Wskazówka



Zlecone przez Ciebie przelewy oczekujące na realizację (w tym te z tytułu zlecenia stałego), znajdziesz zarówno w miniaplikacji **Przelewy** w zakładce **Oczekujące**, jak i w miniaplikacji **Rachunki**, w zakładce **Przelewy oczekujące**.



5.

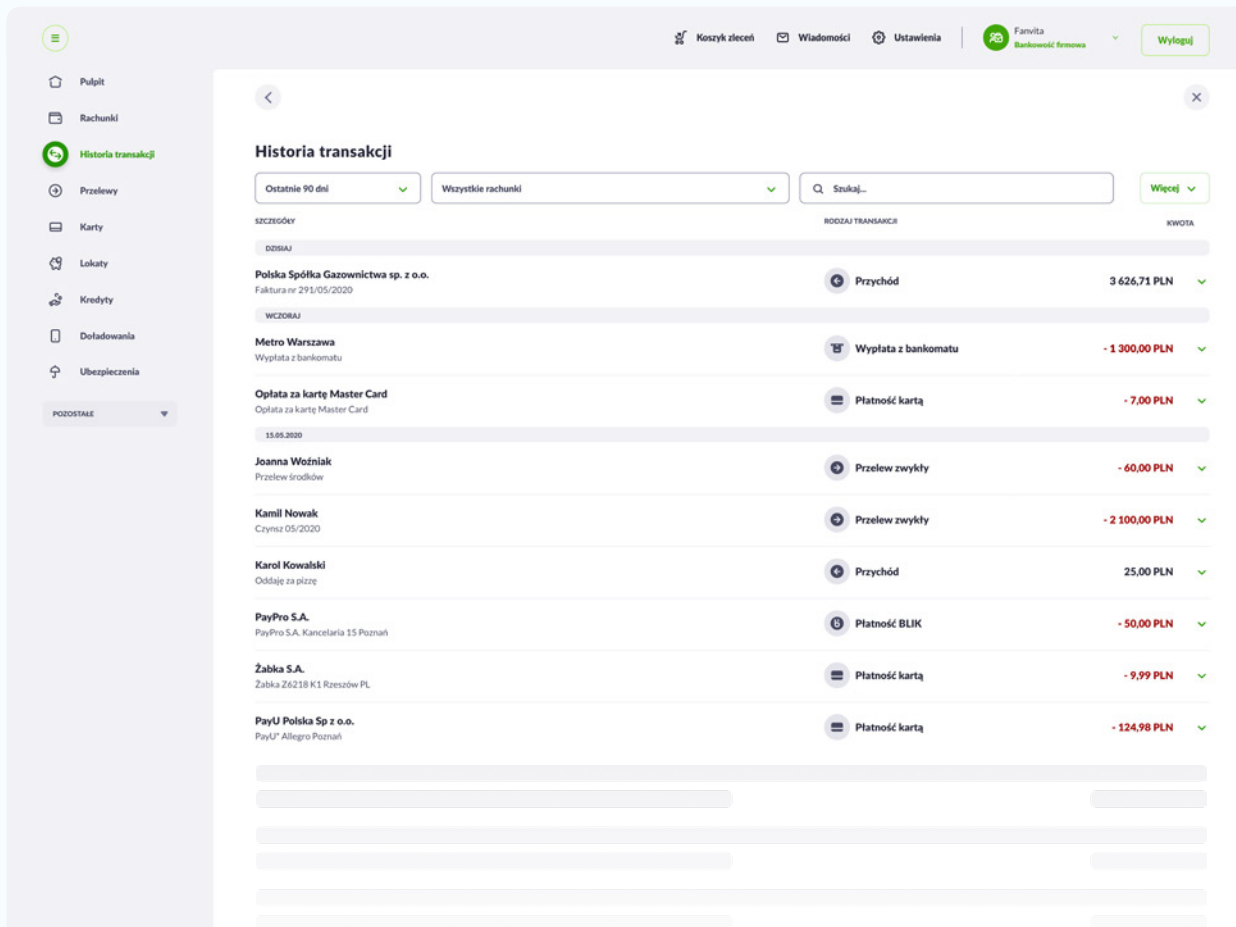
Import przelewów

Jeśli chcesz zaimportować przelewy przygotowane w programie zewnętrznym, przejdź do miniaplikacji 18 **Przelewy** a następnie zakładki 19 **Import przelewów**. Postępuj zgodnie z instrukcjami, a zaimportowane przelewy trafią do 20 **Koszyka zleceń**, gdzie będziesz je mógł w dogodnym dla siebie czasie wygodnie autoryzować.



Wskazówka

Jeśli w dotychczasowej wersji bankowości dla firm, korzystałeś z funkcji **Lista zleceń** - w Bankowości MIKRO tą funkcję przejął **Koszyk zleceń**. Gdy korzystasz z opcji wielopodpisu, przelewy przekazane do autoryzacji przez drugą stronę, pojawią się w Koszyku zleceń.



6.

Wczytywanie list

Wprowadziliśmy dynamiczne wczytywanie treści na listach, czyli **brak tzw. stronicowania**. Na długich listach kolejne wersy (np. na liście transakcji) wczytują się dynamicznie, w trakcie przewijania strony.



Przyjemnego bankowania!

Masz dodatkowe pytania?
Więcej informacji uzyskasz bezpośrednio
w placówce oraz na infolinii naszego banku.